


# PRESTAÇÃO DE CONTAS



2025



# RELATÓRIO ATIVIDADES

## 2025



## Índice

1. Serviços administrativos .....	2
2. Cemitérios .....	2
3. Limpeza de terrenos e Imóveis Devolutos .....	2
4. Educação, Cultura e Ação Social.....	3
5. Museu Mineiro .....	7
6. Biblioteca e Universidade Sénior .....	11
7. Apoio Social .....	12

Handwritten notes and signatures on the right margin, including the word "Hábito" and several illegible signatures.

## 1. Serviços administrativos

a) Atestados	4695
b) Correspondência Emitida	409
c) Correspondência Recebida	4669
d) Licenças Canídeos	570

## 2. Cemitérios

a) Inumações	246
b) Ocupação Casa Mortuária	221
c) Exumações, trasladações	5
d) Licenças	25
e) Concessão de Ossários	12
f) Concessão de Sepulturas	2
g) Concessão Jazigo/Capela	0
h) 2ª Via de Alvará	41
i) Outros	25

## 3. Limpeza de terrenos e Imóveis Devolutos

Durante este período foi feito o levantamento de terrenos com insalubridade e vegetação e casas devolutas ou abandonadas:

Foram efetuadas 456 deslocações

Foram abertos 201 processos

Foram notificados 91 proprietários

Resolvidos 172 processos

r.  
M  
O  
R  
E  
S  
S  
A  
S

## 4. Educação, Cultura e Ação Social

Assinalou nas redes Sociais a 24 de janeiro, o aniversário de Serafim Gesta "Mazola", que faria 89 anos. Serafim Gesta "Mazola", foi historiador, escritor e poeta. Faleceu a 30 de novembro de 2024, mas assinalamos a sua Vida.

Assinalou o 102º aniversário de Maria do Carmo, a nossa querida Micas "pedreira" que celebrou 102 primaveras, uma mulher de garra que mantém a sua boa disposição e sorriso lindo! Nasceu no dia 2 de fevereiro de 1923.

União das Freguesias de Fânzeres e São Pedro da Cova, participou na ação de capacitação para os embaixadores de «Gigantes Verdes», na Quinta do Passal em Gondomar, promovida pela Verde – Associação para a Conservação Integrada da Natureza, do projeto ambiental que visa mapear e proteger árvores de grande porte em Gondomar.

Durante a formação, os voluntários tiveram a oportunidade de aprender técnicas de identificação e caracterização das árvores, excelentes sequestradores de carbono e promotores de biodiversidade, que urge conservar.

A nossa participação reforça o compromisso com a sustentabilidade e a defesa do património natural, contribuindo para um ambiente mais verde e saudável para as futuras gerações.

Participou na sessão debate, subordinada ao tema "A Europa que queremos é para todas as idades", organizada pela Associação de Aposentados, Pensionistas e Reformados - APRe, com os oradores, Maria do Rosário Gama, José João Lucas, Teresa Martins. Um tema que diz respeito a todos! Uma sessão muito enriquecedora e bastante participada.

Lançamento do 10.º Concurso de Curtas-Metragens de Fânzeres e São Pedro da Cova, que mais uma vez conta com o patrocínio de HMendes Real Estate, do Jornal Vivacidade e do Canal do Quintão.

A Junta de Freguesia de Fânzeres e de São Pedro da Cova apoiou o tradicional Corso Carnavalesco da Associação Vai Avante, com o tema "Peace and Love" que contou com a presença de várias centenas de foliões, abrilhantando este Cortejo.

A Junta de Freguesia de Fânzeres e São Pedro da Cova participou numa ação de formação "Gestão de Voluntariado", do Banco Local de Voluntariado de Gondomar, em parceria com a Pista Mágica, no Centro Cultural de Rio Tinto Amália Rodrigues. Estas ações pretendem capacitar voluntários e entidades. Ao longo do ano de 2025 serão realizadas várias ações, que incidirão sobre temas como: gestão de expectativas, comunicação eficaz, desenvolvimento pessoal, gestão emocional e voluntariado internacional.

Todos os municípios, a partir dos 14 anos, instituições e associações interessados em promover o voluntariado podem inscrever-se no Banco Local de Voluntariado de Gondomar.

Realizou-se pelo 3.º ano consecutivo, o evento "Se eu fosse árvore e tu poesia..." com a colaboração da Casa de Montezelo, onde se reuniu no Bosque a comunidade escolar e a Universidade Sénior de Fânzeres e São Pedro da Cova, num convívio intergeracional de celebração do Dia da Poesia, Dia da Árvore e marcar o início da

d. n.  
w  
Mendes  
Real Estate  
\*

primavera. O programa desenvolveu-se com atividades performativas; teatro assinalando os 500 anos do Poeta Luís de Camões, poemas musicados, canções, declamação de poema por Cidália Santos e oferta de lembranças às Escolas elaboradas pelos alunos da Universidade Sénior na aula de trabalhos manuais. Apresentação do regulamento da 34.ª Edição do Prémio Nacional da Vila de Fânzeres, com a presença do representante da Elefante editora, Nunes Carneiro.

A Junta da União de Freguesias realizou as seguintes atividades:

Foi reconhecida Freguesia + Próxima do Consumidor pela Associação Portuguesa Para a Defesa do Consumidor DECO

Sendo uma Freguesia + Próxima do Consumidor, lançou e tem agora ao dispor um novo canal de contacto. APOIO AO FREGUÊS WhatsApp 926813510

Assinalou o Dia Mundial de Consciencialização do Autismo, em 2025 sob o tema "Informação gera empatia, empatia gera respeito". Durante o mês de abril a União de Freguesias de Fânzeres e São Pedro da Cova associou-se à CPCJ Gondomar, que em parceria com a Câmara Municipal de Gondomar, durante o mês de Abril desenvolveram um conjunto de iniciativas para alertar a sociedade, especialmente os Gondomarenses, para prevenir os maus-tratos das crianças e jovens!

Assinalou o Dia Internacional dos Monumentos e Sítios - 18 de abril, que desde 1982, com o objetivo de consciencializar para a diversidade do património e sua vulnerabilidade, bem como, dos esforços necessários para o proteger e conservar, o ICOMOS - Conselho Internacional de Monumentos e Sítios, assinala o dia 18 de abril, como o Dia Internacional dos Monumentos e Sítios! Em Fânzeres e São Pedro da Cova destacamos dois Monumentos ímpares: o Solar de Montezelo e a Capela de Nossa Senhora da Conceição e o Cavalete do Poço de São Vicente.

A Junta de Freguesia de Fânzeres e São Pedro da Cova realizou, ao longo do mês de abril, em parceria com as coletividades, várias atividades, culturais, recreativas e desportivas, desde caminhadas, torneios desportivos, espetáculos: folclore, dança, concerto alusivo à data, culminando com a deposição de flores em homenagem ao Mineiro, no Largo da Covilhã. Ainda neste mês, quisemos homenagear um nosso e muito querido conterrâneo, Serafim Gesta Mazola, atribuindo o seu nome ao nosso auditório em São Pedro da Cova, que contou com a presença da sua família.

Lançou o 10.º Concurso Curtas-Metragens.

A Junta de Freguesia de Fânzeres e São Pedro da Cova incluiu no seu Plano de Atividades 2024/25, o desafio sob o tema SALTA DA GAVETA 2025 - 2.ª edição. SALTA DA GAVETA 2025 que tem como objetivo concretizar um projeto por cada Estabelecimento de ensino, que, do ponto de vista da Escola, seja uma mais-valia para os Alunos, que lhes traga novas experiências, melhores condições, que poderão ser, também, ao nível da qualidade da Educação, de infraestruturas, aquisição de equipamentos, apetrechar e remodelar espaços, entre outros. Ao Projeto vencedor será atribuído pela Junta de Freguesia o valor de 1.000€

Lançou o 42.º Concurso de Quadras Populares ao São Pedro 2025.

Assinalou o Dia do Associativismo Jovem, neste dia levamos a cabo as "Conversas de Abril" organizadas pelos nossos jovens!

Dia 1 de Maio, homenageou os mineiros de São Pedro da Cova, com a deposição de flores e atuação da Banda Musical de São Pedro da Cova junto à estatua do Mineiro no Largo da Covilhã, e outra atuação da Banda Musical no Coreto do Bairro Mineiro.

x.  
n  
ca  
Nunes  
Carneiro  
\$

Assinalou o Dia Internacional contra a Homofobia, a Transfobia e a Bifobia. A União de Freguesias de Fânzeres e São Pedro da Cova está solidária com todas as pessoas LGBTI vítimas de discriminação e comprometida na luta contra todo o tipo de preconceito.

Realizou a Caminhada Solidária – Contra o Cancro Todos Contam, no Parque Urbano de Fânzeres.

Celebrou o Dia Mundial da Criança, em parceria com as Associações de Pais e toda a comunidade educativa, da programação constou um vasto conjunto de atividades, que proporcionaram momentos de excelência às nossas crianças. Nesta tarde as nossas coletividades organizaram diversas atividades lúdicas e muita animação para assinalar o Dia Mundial da Criança;

Durante os meses de junho e julho, ao sábado de manhã, a Junta de Freguesia com o seu programa "Fânzeres e São Pedro da Cova, Freguesias a mexer!", proporcionou aulas de Zumba, abertas à comunidade, no Parque Urbano de São Pedro da Cova e no Largo Júlio Dinis, em Fânzeres. Foram excelentes momentos de convívio e de atividade física;

Festas em Honra a Sr<sup>a</sup> Auxiliadora, Santa Bárbara e S. Vicente, S. Tiago, St.<sup>a</sup> Luzia e Divino Salvador - Colaboração na elaboração dos tradicionais tapetes;

42.º Concurso de Quadras Populares ao São Pedro - Cerimónia de entrega de prémios aos vencedores;

Colónia de Férias Be Happy, com atividades lúdicas promovidas pela Junta da União das Freguesias de Fânzeres e São Pedro da Cova, nos seus dois espaços culturais, a Biblioteca de Fânzeres e o Museu Mineiro de São Pedro da Cova. Ao longo de 4 semanas recebemos as nossas crianças e jovens para desfrutarem de breves instantes, momentos pensados ao detalhe e gestos simples, que tiveram como resposta os melhores sorrisos e rostos de felicidade.

Colónia Balnear - Realização de duas semanas com atividades recreativas e de atividade física para séniores, na Praia do Sr. da Pedra.

Assinalou a data da elevação das Vilas de Fânzeres e São Pedro da Cova, 30 de junho de 1989;

Assinalou a 26 de julho o Dia dos Avós com uma mensagem das crianças da colónia de férias Be Happy;

A Junta de Freguesia de Fânzeres e São Pedro da Cova foi distinguida, em julho de 2025, com o selo "Marca Entidade Empregadora Inclusiva 2025", atribuído pelo Instituto de Emprego e Formação Profissional (IEFP). Esta distinção reconhece o compromisso da autarquia com políticas de gestão inclusiva, que promovem a igualdade de oportunidades e a integração profissional de pessoas com deficiência ou incapacidade.

Atribuído de forma bienal, este selo destaca entidades que, ao longo dos dois anos anteriores à candidatura, demonstraram práticas consistentes na promoção da diversidade e inclusão no ambiente de trabalho. A avaliação abrange diferentes áreas, como o recrutamento inclusivo, a progressão e desenvolvimento profissional de colaboradores com deficiência, a manutenção e retoma do emprego (com especial atenção às medidas de reintegração), a promoção da acessibilidade universal, física e comunicacional, e a participação ativa em iniciativas inclusivas junto da comunidade.

Realizou um passeio para os Séniores das freguesias a Vila Praia de Âncora;

V.  
S.  
C.  
Luzia  
S.  
S.  
S.

No âmbito do projeto, Escola Rios +, na manhã de dia 22 de julho, entre as 09h e 12h30, participaram numa atividade de campo de trabalho nas margens do rio Ferreira-Largo de Belói, uma equipa da União das Freguesias de Fânzeres e São Pedro da Cova, Câmara Municipal de Gondomar, Serras do Porto, Escolas Rios +, Alunos e professores da Escola Profissional de Gondomar e Escoteiros-grupo 279 de São Pedro da Cova. Nesta ação estiveram envolvidos cerca de 40 pessoas, na remoção e controlo de 2 espécies invasoras: tintureira (*Phytolacca americana*) e erva-rapa (*Bidens frondosa*), recolha de lixos depositados nas margens e estacaria viva que consistiu no plantio de pequenas estacas de espécie autóctone (vimeiro), na margem do rio Ferreira. A Junta de Freguesia agradece a participação, a motivação e o interesse de todos envolvidos nesta ação de sensibilização; Dinamizou um passeio para os seniores a Viana do Castelo – Festas da Agonia; A União de Freguesias de Fânzeres e São Pedro da Cova em parceria com a Argo - Associação Artística de Gondomar, realizou uma Exposição/Homenagem Comemorativa dos 200 Anos do Nascimento de Camilo Castelo Branco, associando-se às Comemorações Camilianas dos 200 Anos do nascimento do escritor; A Junta de Freguesia de Fânzeres e São Pedro da Cova foi pela 5ª vez, distinguida na categoria de prata do Galardão Bandeira Verde - Eco-Freguesia XXI, pela Associação Bandeira Azul de Ambiente e Educação (ABAAE). As freguesias são premiadas pelas melhores práticas de sustentabilidade local, não só ambiental, mas também socioeconómico e cultural, desenvolvidos nos 2 últimos anos.

Baseado num conjunto de dez indicadores, procura evidenciar e incentivar um conjunto de ações que vão desde a educação ambiental, participação pública e apoio social, à promoção do território ou da mobilidade sustentável, informação, comunicação e descentralização dos serviços ou proteção e restauro da biodiversidade, gestão dos espaços públicos e verdes, resíduos, água ou energia. Valoriza ainda uma visão de futuro, que contemple o desenvolvimento de projetos no sentido da sustentabilidade.

Associou-se à iniciativa A TERRA TREME, exercício público de âmbito nacional de sensibilização para o Risco Sísmico.

Realizou a cerimónia de entrega de prémios da 11.ª edição do Concurso “Conta-me um Conto”, contos escritos por estudantes que aceitaram o desafio de escrever um conto inédito, em português, nas seguintes categorias: 2.ª e 3.ª ciclo, Ensino Secundário e Ensino Profissional. Foram apresentados a concurso 18 contos. Nesta edição não houve nenhum concorrente na categoria de Ensino Profissional. O Júri do concurso composto por: Aurora Vieira, Cidália Santos, La-Saete Magalhães e Lurdes Moura.

No âmbito da Campanha Outubro Rosa, uma iniciativa promovida pela Liga Portuguesa Contra o Cancro com o objetivo de sensibilizar para a prevenção e o diagnóstico precoce do cancro da mama, a Junta de Freguesia associou-se à iniciativa no desafio de criar almofadas/próteses “fofinhas”.

Cerimónia de Entrega do Prémio e de lançamento do livro vencedor da 34.ª Edição do Prémio de Poesia da Vila de Fânzeres e Lançamento da obra O Canto das Velhas 67 poemas para Nuno Júdice, de Luís Aguiar. O nosso Prémio Nacional de Poesia da Vila de Fânzeres continua a crescer e a atrair cada vez mais autores. A cerimónia contou com a presença do Presidente da Câmara Municipal de Gondomar, Dr. Luís

Handwritten notes and signatures in blue ink on the right margin, including the word "Pasta" and several illegible signatures.

Filipe Araújo, que tomou a palavra para agradecer o convite e felicitar o vencedor, Luís Aguiar. Este ano, tivemos mais de 300 concorrentes a quem muito agradecemos a participação que em muito valoriza a iniciativa. Depois do exigente e rigoroso trabalho do Júri, Ana Pão Trigo, Vítor Neves e Paulo Carreira, aqui está mais um livro que arte agora à conquista de leitores. Em 2025, o poeta premiado é um autor nosso conhecido pois já venceu este prémio em 2019.

Dirigiu aos Agrupamentos de Ensino e IPSS um convite especial: cada turma é desafiada a criar e apresentar um O Natal num Postal, pretendemos que cada turma dê vida à sua criatividade, elaborando um postal original e cheio de espírito natalício, refletindo os valores desta quadra: alegria, solidariedade e partilha.

Foi distinguida com a Marca Entidade Empregadora Inclusiva 2025, uma distinção que a todos nos deve orgulhar.

Apoiou a campanha de recolha do Banco Alimentar e ajudou a espalhar esperança a quem mais precisa.

Celebramos o Dia Internacional para a Eliminação da Violência contra as Mulheres. Para assinalar esta data tão significativa, a nossa Junta da União de Freguesias de Fânzeres e São Pedro da Cova iluminou os seus edifícios de cor de laranja, simbolizando a luta pela igualdade e pelo respeito. Vamos juntos refletir sobre a importância de combater a violência de género e apoiar todas as mulheres em situação de vulnerabilidade.

Assinalou os 36 anos volvidos sobre a adoção da Convenção Sobre os Direitos da Criança pela ONU (20 de novembro de 1989), foram realizadas diversas atividades de sensibilização para os direitos das crianças e jovens na nossa União de Freguesias. Como a inauguração dos estendais dos Direitos das Crianças.

A Junta de Freguesia de Fânzeres e São Pedro da Cova, em parceria com a Paróquia de Fânzeres, Paróquia de São Pedro da Cova, Conferência Divino Salvador de Fânzeres e os Projetos Escolhas de Fânzeres e de São Pedro da Cova, promoveu mais uma edição da iniciativa “Um Presente por um Sonho de Natal”.

v.  
11  
O  
Placido  
  


## 5. Museu Mineiro

### Mãos com Arte

É com grande gosto que apresentamos a iniciativa “Mãos com Arte”, uma nova atividade promovida pela Junta de Freguesia de Fânzeres e São Pedro da Cova, que teve início em março, pelas 14h30, no Museu Mineiro de São Pedro da Cova.

O projeto tem como objetivo proporcionar momentos de convívio e a oportunidade de desenvolver trabalhos manuais para todas as antigas trabalhadoras mineiras. A iniciativa visa criar um espaço de partilha e criatividade, onde estas senhoras poderão aprender novas técnicas e expressar a sua arte de forma única.

As sessões terão lugar na primeira sexta-feira de cada mês e serão orientadas pela professora Maria Augusta, que trará todo o seu conhecimento e experiência para guiar as senhoras em cada sessão.

## Sessão Aberta ao Público Monografia

Depois de anunciarmos, em 2022, o desafio da publicação da Monografia de São Pedro da Cova, realizou-se no dia 15 de março, pelas 15h30, no Auditório Serafim Gesta "Mazola", uma sessão aberta ao público. Pretendeu-se, nesta sessão, fazer o ponto de situação do projeto, mas também proporcionar à comunidade a possibilidade de colaborar no processo de construção, através da partilha de histórias, experiências, pensamentos e perspetivas que possam enriquecer essa obra.

## Chá às 5

Pelo quarto ano consecutivo, realizou-se a reunião de antigas operárias mineiras que, por necessidade, conseguiram destacar-se num universo, maioritariamente, masculino – o da exploração mineira. Assim, convidamos as antigas trabalhadores das minas de carvão de São Pedro da Cova a participar neste Encontro, onde foi possível a partilha de histórias e memórias, na data em que se assinala o Dia Internacional da Mulher.

## Encontro dos Antigos Trabalhadores da Companhia das Minas de Carvão de São Pedro da Cova

Pelo décimo ano consecutivo, realizou-se o Encontro entre Antigos Trabalhadores da Companhia das Minas de Carvão de São Pedro da Cova. A Junta da Freguesia de Fânzeres e São Pedro da Cova, através do Museu Mineiro de São Pedro da Cova, proporcionou um convívio entre os antigos operários, independentemente da sua categoria de trabalho.

Este momento tem como objetivo preservar a identidade mineira local, através da conversa, partilha e registo de testemunhos, histórias e memórias reais da época em que a indústria mineira fazia parte do quotidiano de todos os que viviam em São Pedro da Cova.

## Viagem no Tempo de Firmino Jesus - Inauguração da Exposição Temporária

Este ano, celebramos uma década da doação da coleção privada de fósseis de Firmino dos Santos Jesus ao Museu Mineiro de São Pedro da Cova.

Para marcar esta data especial, inauguramos a exposição temporária: Viagem no Tempo de Firmino Jesus. Os fósseis que compõem esta coleção encontram-se em reserva e patentes na exposição de longa duração. Os que se encontram em reserva, estão agora patentes nesta exposição temporária.

## Presença do Museu Mineiro de São Pedro da Cova na BTL - Bolsa de Turismo de Lisboa - 12 e 13 de Março

R.  
N  
C  
Pedro  
S  
S

Presença do Museu Mineiro de São Pedro da Cova na Qualifica - Feira de Educação, Formação, Juventude e Emprego na EXPONOR - 14 de março

Presença do Museu Mineiro de São Pedro da Cova na B-Travel, em Barcelona - 28, 29 e 30 de março.

Realizou as seguintes atividades:

Nas semanas de 7 a 11 de abril e de 14 a 17 de abril, entre as 14h00 e as 17h00, as Oficinas da Páscoa 2025.

Visitas Rota Saber +

A operação "Rotas Saber+" visa promover a valorização do património como meio de inclusão social, combatendo o isolamento e a solidão entre a população sénior. Através de atividades culturais e educativas, procura incentivar a participação cívica e o contacto com a história e tradições locais. O projeto inclui roteiros turísticos gratuitos no concelho de Gondomar, nomeadamente, no Museu Mineiro de São Pedro da Cova, com visitas em grupos organizados de 50 pessoas, acompanhadas pelos serviços de Coesão Social e Turismo do Município.

13 de junho - Sessão de Lançamento das III Jornadas de Carvão - Apresentação Pública: 20 participantes

No Auditório Serafim Gesta Mazola, no dia 13 de junho, foi realizada a apresentação pública das III Jornadas de Carvão, que irão decorrer na Vila Mineira de São Pedro da Cova, entre os dias 20, 21 e 22 de novembro, com os temas: Geologia, Ambiente, Património e Reutilização.

Nesta apresentação foram debatidos, além do conhecimento fundamental das sequências geológicas com carvão, as questões ambientais relativas à indústria extrativa conexas e à utilização do carvão, assim como, o seu vasto legado material e imaterial.

Pretendeu-se criar um ambiente informal e facilitador de uma intensa troca de conhecimentos e experiências entre convidados e participantes, com envolvimento internacional, debatendo a geologia, o ambiente, o património e a reutilização.

17 de junho - Apresentação da Mascote do Museu Mineiro, o "Grizu": 400 participantes

No passado dia 17 de junho de 2025, o Parque Urbano de São Pedro da Cova foi palco de um momento especial: a apresentação pública da mascote do Museu Mineiro de São Pedro da Cova, o Grizu.

Promovida pela Junta de Freguesia de Fânzeres e São Pedro da Cova, esta iniciativa foi pensada como uma celebração da identidade da Vila Mineira, tendo sido recebida com grande entusiasmo, especialmente pelas crianças e pelas famílias que marcaram presença.

Foi uma manhã divertida e inclusiva, pensada para todas as idades, onde a comunidade teve a oportunidade de conhecer o Grizu.

18 de junho - Sessão de Mãos com Arte: 7 participantes

Última aula do ano letivo do Mãos com Arte. Projeto que tem como objetivo proporcionar momentos de convívio e a oportunidade de desenvolver trabalhos

r.  
n  
a  
Pastor  
[Handwritten signatures]

manuais para todas as antigas trabalhadoras mineiras. A iniciativa visa criar um espaço de partilha e criatividade, onde estas senhoras poderão aprender novas técnicas e expressar a sua arte de forma única.

26, 27 e 28 de junho - Encontro Anual dos Parceiros do Roteiro de Minas e Pontos de Interesse Mineiro e Geológico de Portugal

Decorreu nos dias 26, 27 e 28 de junho, em Lisboa, o Encontro Anual dos Parceiros do Roteiros de Minas e Pontos de Interesse Mineiro e Geológico de Portugal. A temática central debatida foi acerca do valor do acervo geológico, mineiro e científico português enquanto fonte para investigação, educação e comunicação.

30 de junho a 25 de julho - Colónia de Férias - Be Happy

Com o fim do ano letivo, a Junta de Freguesia de Fânzeres e São Pedro da Cova, através da Biblioteca de Fânzeres e do Museu Mineiro de São Pedro da Cova, leva centenas de crianças a viver semanas de diversão e convívio, na Colónia de Férias Be Happy.

A Colónia Be Happy pretende apoiar as famílias durante o verão e criar memórias felizes para crianças entre os 6 e os 15 anos, em turnos de 1 semana, possibilitando banhos de mar supervisionados, jogos na areia e desportivos, bem como atividades lúdicas e dinâmicas de grupo.

Tok'a Mexer Valongo: Durante o mês de agosto recebemos diferentes grupos do "Tok'a Mexer Valongo", um campo de férias para crianças e jovens.

Espalha Ideias: Recebemos também em agosto, grupos de Gondomar, do Espalha Ideias, colónia de férias de Verão.

O Museu Mineiro de São Pedro da Cova celebra mais um ano de história!

Dia 30 de setembro, o Museu Mineiro de São Pedro da Cova assinala o seu 36.º aniversário e queremos comemorar com todos!

Desde a sua criação (ainda nos escritórios da Mina), o Museu Mineiro tem sido um espaço de encontro entre o passado e o presente, sendo um veículo importante para o reforço da identidade.

Para assinalar esta importante data, o ingresso no Museu Mineiro foi gratuito, entre 30 de setembro e 4 de outubro.

O Museu Mineiro de São Pedro da Cova foi distinguido com uma Menção Honrosa na 13ª edição do Prémio Ibermuseum de Educação.

O nosso projeto "Bairro Mineiro: Identidade e Memória" foi uma das 20 iniciativas reconhecidas entre mais de 200 candidaturas, provenientes de 17 países da região ibero-americana.

As iniciativas premiadas representam 10 países e foram escolhidas pelo seu compromisso com as comunidades, inovação e sustentabilidade, refletindo a diversidade e o caráter descentralizado do Prémio, com projetos desenvolvidos tanto em grandes centros urbanos quanto em territórios periféricos.

22, 23 e 24 de outubro

Conferência Anual ERIH - Online

8.  
11  
05  
Pedro  
SA

20, 21 e 22 de novembro

III Jornadas Internacionais Memórias do Carvão

As III Jornadas Internacionais Memórias do Carvão, realizadas em novembro de 2025 em São Pedro da Cova, reuniram especialistas e comunidade para refletir sobre a história, o património e o futuro dos territórios mineiros do carvão. Destacaram-se as abordagens multidisciplinares, as visitas técnicas e a importância da articulação entre autarquias, instituições e sociedade civil. Foi reforçada a necessidade de valorizar o património mineiro, aprofundar projetos como o Parque Mineiro de São Pedro da Cova.

Em 2026, serão publicadas as Atas das mais de 40 comunicações apresentadas.

6 de novembro

Mãos com Arte

Continuação das Sessões de Mãos com Arte com a Professora Maria Augusta Mendes.

V.  
d  
o  
s  
Pedro  
[assinatura]  
[assinatura]

## 6. Biblioteca e Universidade Sénior

### Biblioteca

O Serviço Educativo disponibilizou as seguintes atividades:

Histórias com Yoga em Jardins de Infância e Escolas de Ensino Básico

Contoterapia (momento de leitura e interação com os seniores)

Realizou as seguintes atividades:

Apresentação do livro, "Cavaleiro Valente: ordinário" de André Santos

30 de junho a 25 de julho - Colónia de Férias - Be Happy

Com o fim do ano letivo, a Junta de Freguesia de Fânzeres e São Pedro da Cova, através da Biblioteca de Fânzeres e do Museu Mineiro de São Pedro da Cova, leva centenas de crianças a viver semanas de diversão e convívio, na Colónia de Férias Be Happy.

A Colónia Be Happy pretende apoiar as famílias durante o verão e criar memórias felizes para crianças entre os 6 e os 15 anos, em turnos de 1 semana, possibilitando banhos de mar supervisionados, jogos na areia e desportivos, bem como atividades lúdicas e dinâmicas de grupo. Inaugurou a exposição "Versões de Um Amor de Perdição".

A exposição, organizada e cedida pela Casa de Camilo – Museu, Centro de Estudos, é composta por um conjunto de fotografias das três adaptações cinematográficas da mais famosa obra de Camilo: "Amor de Perdição" – Filme mudo de Georges Pallu (1921), "Amor de Perdição" de António Lopes Ribeiro (1943) e "Amor de Perdição- Memórias de uma família" de Manoel d'Oliveira (1979). Antes da vernissage exibimos o filme de António Lopes Ribeiro para os alunos da Universidade Sénior de Fânzeres e São Pedro da Cova.

A exposição foi de entrada livre, e esteve patente ao público até dia 30 de dezembro.

### **Universidade Sénior**

Realizaram ou participaram nas seguintes atividades:

Festival de Música RUTIS Universidade sénior

Atuação no Concerto 25 de Abril – Música

Atuação Sarau Dança -1 de maio

Participação nos I Jogos Olímpicos séniores

Atuação de música - Dia da Família na Associação Estrelas de Silveirinhos

Atuação de música - Dia da Família na Associação Vai Avante

Atuação de Música no Dia da Europa e da Diversidade Cultural– Câmara Municipal de Gondomar

Atuação de Música e Dança - Angariação de fundos Bombeiros de Gondomar

Encontro Nacional de Universidades Séniores Castelo Branco

Piquenique de encerramento ano letivo

Caminhada Nacional Sénior – 25 setembro

Atuação na Expo Gondomar'25 – Dança e Música

Atuação Grupo de Cantares na Encontro Anual dos Reformados de S. Pedro da cova

Participação na confeção das “Fofinhas” Outubro Rosa

Confeção roupas para de Estendal dos Direitos

Atuação de Cénicas Urbanas – III Jornadas Internacionais Memórias do Carvão

Elaboração de Presépios para colocar nos espaços da Junta de Freguesia

## **7. Apoio Social**

Temos dado continuidade à identificação de problemas e necessidades pessoais e sociais

Articulamos/encaminhamos com parceiros sociais formais e informais, nomeadamente a Conferência Vicentina, Cantinas Sociais de Rio Tinto, Câmara Municipal de Gondomar, Rede Local de Intervenção Social (RLIS)

Prestamos frequentemente, apoio pontual aos nossos fregueses com dificuldades de literacia, na leitura de documentos, preenchimento de impressos ou redação de missivas/cartas/documentos

Colaboramos com as equipas sociais a funcionar na Junta de Freguesia, no agendamento e reencaminhamento de situações de fragilidade social e económica, bem como no encaminhamento de documentos via email e no esclarecimento/pedido de informações.

Transporte para deslocação da Associação Rec. Cultural Bem Fazer Vai Avante ao Banco Alimentar

Transporte para recolha e entrega de camas articuladas e cadeiras de rodas de/e para a Cáritas Portuguesa

Transporte de refeições do Centro Social e Paroquial da Foz do Sousa para distribuição em entidades do Concelho durante 2 semanas por mês

V.  
N  
O  
M  
A  
S  
A

Procedemos à submissão das candidaturas, no âmbito do apoio “Bilha Solidária”, promovido pela Anafre e o Fundo Ambiental.

Apoio no registo de pedido de Queimas de Amontoados aos proprietários de terrenos.

Temos dado continuidade à identificação de problemas e necessidades pessoais e sociais

Articulamos/encaminhamos com parceiros sociais formais e informais, nomeadamente a Conferência Vicentina, Cantinas Sociais de Rio Tinto, Câmara Municipal de Gondomar, Rede Local de Intervenção Social (RLIS)

Prestamos frequentemente, apoio pontual aos nossos fregueses com dificuldades de literacia, na leitura de documentos, preenchimento de impressos ou redação de missivas/cartas/documentos

Colaboramos com as equipas sociais a funcionar na Junta de Freguesia, no agendamento e reencaminhamento de situações de fragilidade social e económica, bem como no encaminhamento de documentos via email e no esclarecimento/pedido de informações.

Transporte para deslocação da Associação Rec. Cultural Bem Fazer Vai Avante ao Banco Alimentar

Transporte para recolha e entrega de camas articuladas e cadeiras de rodas de/e para a Cáritas Portuguesa

Transporte de refeições do Centro Social e Paroquial da Foz do Sousa para distribuição em entidades do Concelho durante 2 semanas por mês

Procedemos à submissão das candidaturas, no âmbito do apoio “Botija Solidária”, promovido pela Anafre e o Fundo Ambiental.

Apoio no registo de pedido de Queimas de Amontoados aos proprietários de terrenos.

H.  
H  
CA  
Páris  
P  
A



# RELATÓRIO DE GESTÃO

ANO 2025



*K. J.*  
*G.*  
*Rastro*  
*B.*  
*S.*  
*S.*

## Índice

<b>Introdução</b> .....	2
<b>1 EXECUÇÃO ORÇAMENTAL</b> .....	5
1.1 SÍNTESE DA EXECUÇÃO ORÇAMENTAL .....	5
1.2 ANÁLISE DA RECEITA.....	6
1.2.1 CONCEITOS DE RECEITA PÚBLICA.....	6
1.2.2 TIPOLOGIA DA RECEITA .....	6
1.2.3 ESTRUTURA DA RECEITA.....	7
1.3 ANÁLISE DA DESPESA.....	9
1.3.1 CONCEITOS DE DESPESA PÚBLICA.....	9
1.3.2 ESTRUTURA DA DESPESA.....	9
1.3.3 SEGMENTAÇÃO DA DESPESA.....	11
2 DÍVIDAS A FORNECEDORES E AO ESTADO.....	12
3 ANÁLISE AO BALANÇO.....	12
4 ANÁLISE À DEMONSTRAÇÃO DOS RESULTADOS.....	13
5 ENDIVIDAMENTO .....	14
6 PROPOSTA DE APLICAÇÃO DOS RESULTADOS. ....	15
7 FATOS RELEVANTES OCORRIDOS APÓS O TERMO DO EXERCÍCIO .....	15
<b>NOTA FINAL</b> .....	15



## Introdução

A prestação de contas é um ato que significa explicar, justificar e divulgar todas as atividades desenvolvidas durante um determinado período, bem como a forma como foram cumpridas as responsabilidades financeiras, políticas e os mecanismos procedimentais que suportaram as decisões.

O Relatório de Gestão da União de Freguesias de Fânzeres e São Pedro da Cova, é um documento que demonstra a situação económica relativa ao exercício de 2025, reflete o grau de execução dos documentos previsionais, espelha a eficiência na utilização dos meios afetos à prossecução das atividades desenvolvidas pela autarquia e a eficácia na realização dos objetivos inicialmente aprovados.

Em 2015 foi aprovado o Decreto-Lei n.º 192/2015, de 11 de setembro, SNC-AP – Sistema de Normalização Contabilística para as Administrações Públicas, cuja implementação apenas se veio a verificar a partir do ano 2020. O SNC-AP inclui uma base tridimensional da Contabilidade, mais especificamente, Financeira, Orçamental e de Gestão e apresenta uma estrutura concetual própria, que visa permitir uma harmonização da contabilidade pública.

O SNC-AP e a chamada Lei de Enquadramento Orçamental (LEO) compõem um novo modelo de governação da administração pública, que vem acrescentar novas exigências de *'accountability'*, maior transparência e maior controlo financeiro.

Os documentos de prestação de contas do ano financeiro de 2025 estão elaborados segundo as regras e princípios definidos no SNC-AP para as 'pequenas entidades' (são entidades que apresentem nas duas últimas prestações um montante global de despesa orçamental paga superior a 1.000.000€ mas inferior a 5.000.000€), nomeadamente a Estrutura Concetual (EC), a Norma de Contabilidade Pública 27 (NCP 27), a Norma de Contabilidade Pública 26 (NCP 26), a Norma de Contabilidade Pública 1 (NCP 1) e a Norma de Contabilidade Pública 10 (NCP 10) e apresentados em conformidade com o estabelecido pelo Tribunal de Contas.

*[Handwritten signatures and initials in blue ink]*



## União das Freguesias de Fânzeres e São Pedro da Cova

Estes documentos de prestação de contas estão também em conformidade com o disposto na alínea e) do artigo 16.º da Lei n.º 75/2013, de 12 de setembro e, perspetivando a aprovação da Assembleia de Freguesia, em consonância com a alínea b) do n.º 1 do artigo 24 do referido Regimento. Estão ainda sujeitos ao controlo jurisdicional do Tribunal de Contas e ao controlo administrativo de verificação da legalidade por parte dos órgãos da tutela da Administração Central.

Os documentos de prestação de contas em SNC-AP contemplam:

O **Relatório de Atividades** de 2025 e este **Relatório de Gestão**, ambos em conformidade com a NCP 27, que consiste na narrativa das atividades da autarquia, em consonância com a sua missão e objetivos nos diversos domínios. No Relatório de Gestão são relatadas as questões, transações e eventos mais significativos apresentados nas demonstrações financeiras, explicando-se a respetiva influência sobre as mesmas, onde se inclui a explicação sobre o apuramento do resultado líquido do exercício e respetiva proposta de aplicação do mesmo;

As **Demonstrações Orçamentais 2025**, em conformidade com a NCP 26, que se traduz numa representação estruturada da execução e desempenho orçamental da autarquia proporcionando, entre outra, informação sobre o orçamento inicial, as modificações orçamentais, a execução orçamental e os pagamentos e recebimentos, contendo como principais demonstrações orçamentais de relato:

- Demonstração de desempenho orçamental, Demonstração de execução orçamental da receita, Demonstração de execução orçamental da despesa, Demonstração da execução do plano plurianual de investimentos e Anexo às demonstrações orçamentais;

As **Demonstrações Financeiras 2025**, em conformidade com a NCP 1, dando a conhecer a posição financeira, as alterações na posição financeira, o desempenho e os fluxos de caixa, com base, em informações sobre os seu ativos, passivos, património líquido, rendimentos, gastos, outras alterações no património líquido e fluxos de caixa, contendo como principais demonstrações financeiras:

V.  
M.  
O.  
P.  
S.



## União das Freguesias de Fânzeres e São Pedro da Cova

- Balanço, Demonstração dos resultados por natureza, Demonstração das Alterações no património líquido, Demonstração de fluxo de caixa e anexos às demonstrações financeiras;

**Outros Documentos 2025**, integram as Certidões de Receita e Declaração de Responsabilidade

O **Inventário 2025** dos bens, direitos e obrigações patrimoniais da autarquia, em conformidade com a NCP 10 que deverá ser alvo de aprovação pela Junta de Freguesia e apreciação pela Assembleia de Freguesia.

Segue-se uma análise ao desempenho e evolução económica e financeira da autarquia com os mapas e gráficos ilustrativos.

*[Handwritten signatures and initials in blue ink]*



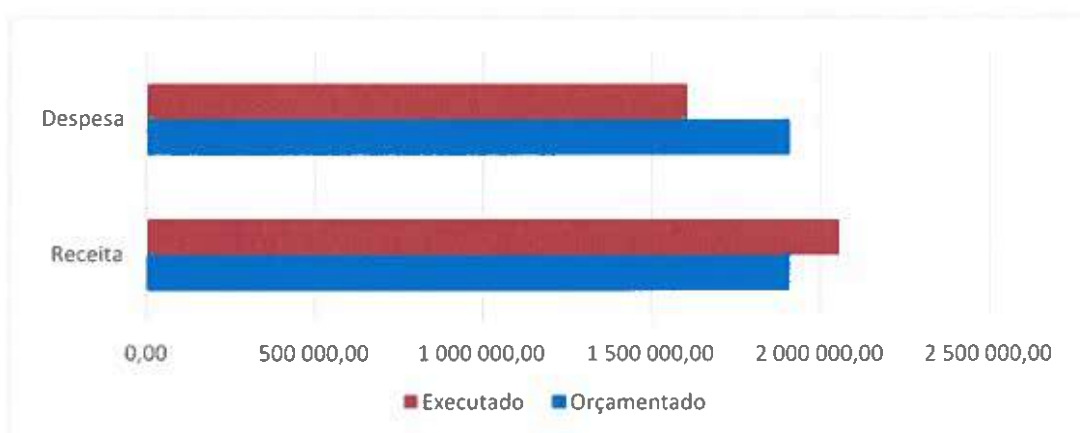
## 1 EXECUÇÃO ORÇAMENTAL

### 1.1 SÍNTESE DA EXECUÇÃO ORÇAMENTAL

O Quadro 1 reflete, em síntese, os resultados da chamada Execução Orçamental. Faz-se aqui a análise comparativa entre o inicialmente previsto em sede de Orçamento e o que foi efetivamente executado.

Quadro 1 – Execução Orçamental versus Orçamento Inicial

	Previsão Inicial Orçamento 2025	Execução Orçamental	Diferencial	% Execução
Total Receitas	1 908 774,16	2 054 830,45	146 056,29	107,65%
Total Despesas	1 908 774,16	1 603 831,06	-304 943,10	84,02%



O total das receitas foi superior ao previsto em 146.056,29€, sendo que este 'desvio' está relacionado com o valor das transferências de competências que só foi atualizado no decorrer do ano de 2025.

No que diz respeito ao Orçamento da despesa a sua execução, atingiu os 1.603.831,06€, o que corresponde a 84,02% do total das despesas inicialmente orçamentadas. Aqui, o diferencial entre o previsto e o realizado foi de (-) 304.943,10€, justificado pela ausência de interessados no Concurso Público para a 'Empreitada de Reabilitação da Casa da Cultura'.

*[Handwritten signatures and initials in the right margin]*



V.  
M  
a  
Pastor  
[Signature]  
[Signature]

## 1.2 ANÁLISE DA RECEITA

### 1.2.1 CONCEITOS DE RECEITA PÚBLICA

As Receitas são o montante total em recursos recolhidos pela Autarquia e que serão incorporados no seu património. Essas receitas servem para custear as suas despesas correntes, as atividades desenvolvidas e as suas necessidades de investimento.

As **receitas correntes** estão relacionadas com o funcionamento da autarquia e são os montantes que as administrações públicas renovam em todos os períodos financeiros. Já as **receitas de capital** dizem respeito, na sua larga maioria ou à venda (desinvestimento) de património ou às transferências recebidas do Estado e dos Fundo Comunitários e ainda as eventuais receitas relacionadas com operações de financiamento da autarquia.

### 1.2.2 TIPOLOGIA DA RECEITA

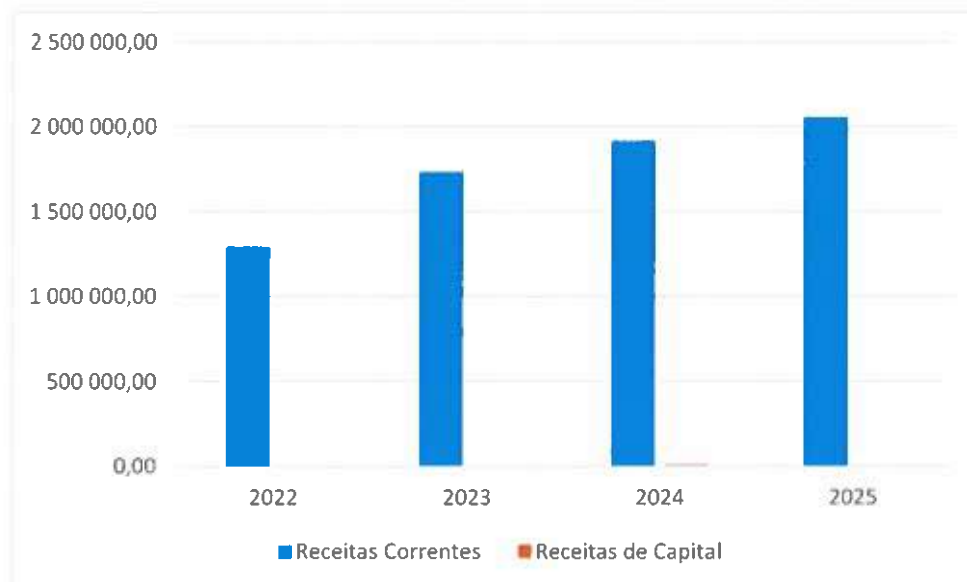
- As Receitas são o montante total em recursos recolhidos pela Autarquia e que serão incorporados no seu património. Essas receitas genericamente servem para custear as suas despesas correntes, as atividades desenvolvidas e as suas necessidades de investimento.
- As Receitas arrecadadas pela Autarquia no ano financeiro de 2025 atingiram o valor de **2.054.830,45€**, um aumento de 126.660,86€ em relação ao ano de 2024.
- Pelo quarto ano consecutivo foi ultrapassado o valor de 1,1 milhões de euros de receita arrecadada. Todavia, parece haver agora uma tendência de consolidação do volume de receita para valores acima de 1.500.000€.

Quadro 2 – Mapas da Tipologia das Receitas

	2022	2023	2024	2025
Receitas Correntes	1 294 025,13	1 734 736,51	1 916 769,59	2 054 830,45
Receitas de Capital	0,00	4 732,77	11 400,00	0,00
<b>Total Receitas</b>	<b>1 294 025,13</b>	<b>1 739 469,28</b>	<b>1 928 169,59</b>	<b>2 054 830,45</b>



## União das Freguesias de Fânzeres e São Pedro da Cova



### 1.2.3 ESTRUTURA DA RECEITA

As receitas das freguesias são essencialmente de três tipos:

- ✓ As receitas que resultam do **IMI** Imposto Municipal sobre Imóveis, das taxas cobradas, da venda de bens e da prestação de serviços. São denominadas **Receitas Próprias**;
- ✓ As receitas que resultam de **transferências** de outras entidades, nomeadamente, o Estado e do Município – estas transferências podem ser utilizadas de várias formas (como a autarquia decidir, a utilizar num determinado projeto ou no processo de delegação de competências);
- ✓ As receitas que resultam da **alienação de património e da contração de empréstimos de curto prazo**. Todavia, a União de Freguesias de Fânzeres e São Pedro da Cova não registou em 2025 quaisquer receitas desta natureza.

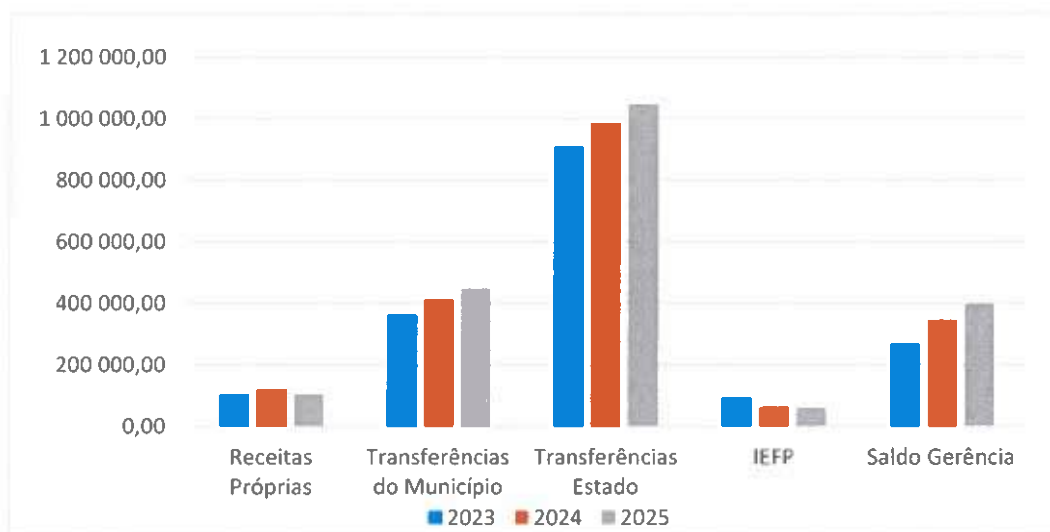
Handwritten notes and signatures on the right margin, including the name "R. Castro" and several illegible signatures.



## União das Freguesias de Fânzeres e São Pedro da Cova

Quadro 3 – Mapa da Estrutura da Receita

	2023	2024	2025
Receitas Próprias	104 148,10	121 045,24	104 309,30
Transferências do Município	364 451,15	411 955,25	448 236,00
Transferências Estado	910 799,59	985 212,66	1 046 347,64
IEFP	93 640,45	65 055,37	59 626,65
Saldo Gerência	266 429,99	344 901,07	396 310,86
<b>Total</b>	<b>1 739 469,28</b>	<b>1 928 169,59</b>	<b>2 054 830,45</b>



### Em 2025:

- As **receitas Próprias** ascenderam a €104 309,30 (cerca de 5,08% do total da receita). Este valor registado foi inferior ao verificado no ano anterior (-) 16.735,94€, devido à quebra de receitas da prestação de serviços.
- Relativamente às Receitas provenientes das Transferências Correntes:

**Município de Gondomar** – atingiu-se o valor de €448.236,00 (cerca de 21,81% do total). Este valor superou em €36.280,75 o registo de 2024. Este diferencial positivo deu-se com a Adenda ao Contrato Interadministrativo, passando para a competência da Junta de Freguesia a manutenção dos parques.

**Estado (DGAL)** – registou-se o valor de €1.046.347,64 (cerca de 50,92%) e incluem nomeadamente, o denominado FFF (fundo de Financiamento das Freguesias), as verbas ao abrigo do art.º 38º, n.º 8 da Lei 73/2013, a delegação



## União das Freguesias de Fânzeres e São Pedro da Cova

de competências da Lei 50/2018 e, também a remuneração do Presidente da Junta.

**Outras Transferências – IEFP**, ao abrigo dos diferentes protocolos de cooperação, transferiu para esta autarquia 59.626,65€.

### 1.3 ANÁLISE DA DESPESA

#### 1.3.1 CONCEITOS DE DESPESA PÚBLICA

- As despesas correntes na ótica de contas das autarquias e nacionais é composta por despesas com pessoal, consumo intermédio (aquisição de bens e serviços), prestações sociais, subsídios, juros e outra despesa corrente.
- A despesa de capital compreende as transferências de capital, sob a forma de subsídios ao investimento e outras transferências de capital, bem como as despesas de investimento.

#### 1.3.2 ESTRUTURA DA DESPESA

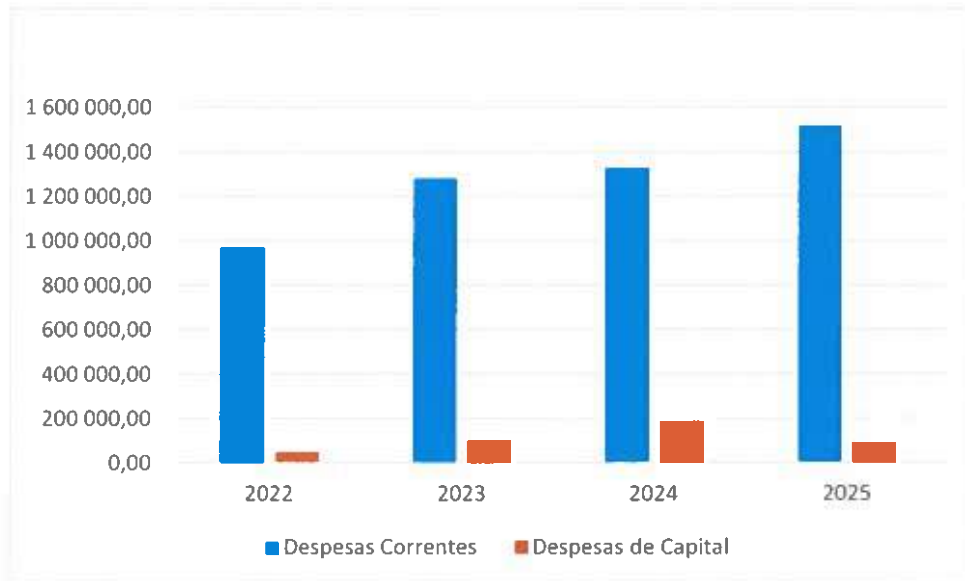
- ✓ Em 2025, a União de Freguesias registou um volume de execução de Despesa na ordem 1.603.831,06€. Este valor da Despesa total foi (+) 88.758,62€. Este aumento deveu-se na sua grande maioria com as despesas de pessoal (cerca de 9,65%)

Quadro 4 – Mapa da Estrutura das Despesas

	2022	2023	2024	2025
Despesas Correntes	971 371,14	1 280 060,91	1 328 575,83	1 516 027,80
Despesas de Capital	47 672,68	103 502,48	186 496,61	87 803,26
<b>Total Receitas</b>	<b>1 019 043,82</b>	<b>1 383 563,39</b>	<b>1 515 072,44</b>	<b>1 603 831,06</b>



# União das Freguesias de Fânzeres e São Pedro da Cova



*[Handwritten signatures and initials]*

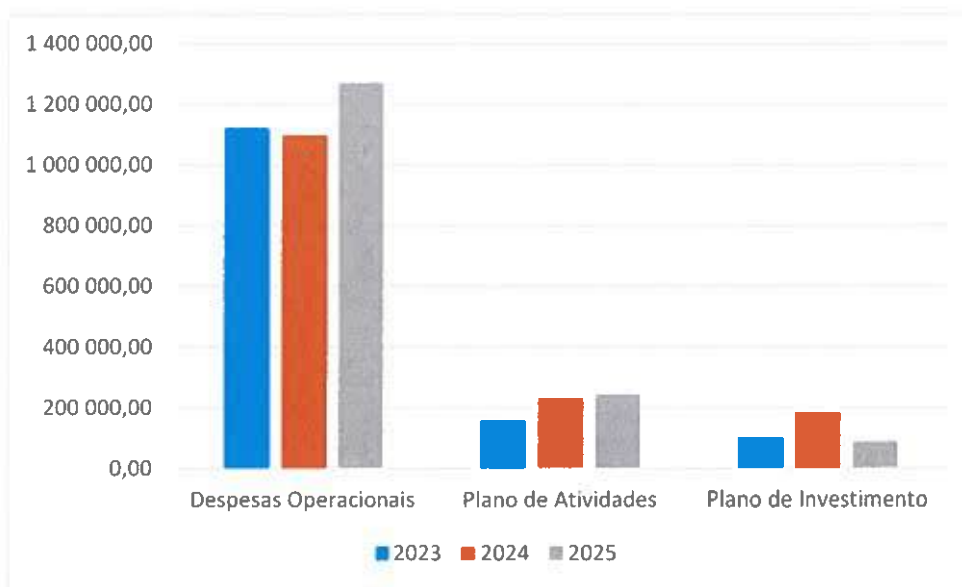


### 1.3.3 SEGMENTAÇÃO DA DESPESA

No ano de 2025, como já referido anteriormente, a Despesa atingiu o valor de €1.603.831,06 com a seguinte distribuição comparativa por três grandes segmentos:

Quadro 5 – Mapa da Segmentação das Despesas

	2023	2024	2025	%Total
Despesas Operacionais	1 122 461,64	1 098 055,99	1 271 685,33	
- Despesas c/Pessoal	837 601,11	776 099,65	919 695,15	57,34%
- Aquisição bens e serviços	190 362,47	236 936,94	274 325,47	17,10%
- Outras	94 498,06	85 019,40	77 664,71	4,84%
Plano de Atividades	157 599,27	230 519,84	244 342,47	15,23%
Plano de Investimento	103 502,48	186 496,61	87 803,26	5,47%
<b>Total</b>	<b>1 383 563,39</b>	<b>1 515 072,44</b>	<b>1 603 831,06</b>	<b>100,00%</b>



- Despesas Operacionais – em termos de segmentação da despesa, verificou-se que, em 2025, o valor de despesa executado foi superior ao ano anterior em (+) 173.629,34€. Este valor está relacionado com o acréscimo de valor nas despesas com pessoal.
- Plano de Atividades – a execução em 2025 foi superior em (+) 13.822,63€, este valor aumentou significativamente devido ao aumento do custo de vida o que



## União das Freguesias de Fânzeres e São Pedro da Cova

teve impacto nas despesas das iniciativas com os séniores e crianças da Freguesia.

- Plano de Investimento – no ano de 2025 a despesa executada com investimentos foi de 87.803,26€ com a aquisição de uma viatura e beneficiação nos cemitérios.

## 2 DÍVIDAS A FORNECEDORES E AO ESTADO

Esta autarquia, no final do ano de 2025, não registava qualquer valor em dívida que pudesse ser considerada “Pagamento em atraso”, ou seja, as obrigações que transitaram por pagar não estavam vencidas.

## 3 ANÁLISE AO BALANÇO

Os quadros seguintes apresentam, de forma sintética, os dados referentes à estrutura do Ativo, Fundos Próprios e Passivo no final de 2025:

Quadro 6 – Estrutura do Ativo

Rubricas	Notas	Datas	
		2025	2024
<b>ATIVO</b>			
<b>Ativo não corrente</b>		<b>524.351,75</b>	
Ativos fixos tangíveis		519.450,93	
Ativos intangíveis		4.500,32	
<b>Ativo corrente</b>		<b>443.193,27</b>	
Estado e outros entes públicos		6.129,01	
Caixa e depósitos		437.064,26	
<b>Total Ativo</b>		<b>967.545,02</b>	



**Quadro 7 – Fundos Próprios e Passivo**

<b>PATRIMÓNIO LÍQUIDO</b>			
Património Líquido		951.307,03	
Património/Capital		966.200,93	
Resultados transitados		52.003,55	
Resultado líquido do período		33.092,65	
<b>Total Património Líquido</b>		<b>951.307,03</b>	
<b>PASSIVO</b>			
<b>Passivo não corrente</b>			
<b>Passivo corrente</b>		16.237,99	
Fornecedores		20.026,15	
Estado e outros entes públicos		-4.023,16	
Outras contas a pagar		435,00	
<b>Total Passivo</b>		<b>16.237,99</b>	
<b>Total Património Líquido e Passivo</b>		<b>967.545,02</b>	

- A 31 de dezembro de 2025, o Total do Ativo fixou-se nos 967.545,02€.
- O Ativo não Corrente e o Ativo Corrente têm praticamente o mesmo peso no total do Ativo.
- O Ativo Corrente em 2025, registou o valor de 443.193,27€, com especial relevância para 'Caixa e depósitos' com um valor de 437.064,26€.
- O Património Líquido registava o valor de 951.307,03€. Aqui estão incluídos os valores do Resultado Líquido do Período (33.092,65€) e o valor dos Resultados Transitados (52.003,55€) que diz respeito a correções no ativo não corrente.
- No que diz respeito ao Passivo, o exercício de 2025 apresenta um valor de 16.237,99€, grande parte deste passivo diz respeito a retenções e encargos com o pessoal relativos ao processamento salarial de dezembro e que foram pagos em janeiro de 2026.

## 4 ANÁLISE À DEMONSTRAÇÃO DOS RESULTADOS

A Demonstração dos Resultados por Natureza tem como propósito proporcionar informação sobre o desempenho financeiro de uma entidade, num dado período. Esta informação deve permitir aos utilizadores avaliar se a entidade usou com eficiência e eficácia os fundos para atingir os objetivos que se propôs.

A Demonstração de Resultados é uma peça de relato financeira, de carácter obrigatório, na qual se pretende dar uma visão económico-financeira, simplificada, de uma organização.

Os Gastos, os Rendimentos e os Resultados são os três elementos fundamentais que constituem a Demonstração de resultados.

*[Handwritten signatures and initials in blue ink, including the name 'M. Castro' and a large signature]*



V.  
N.  
O.  
Plano  
[Handwritten signature]

Quadro 8 – Síntese da Demonstração de Resultados

Rendimentos e Gastos	Votas	Datas	
		2025	2024
Impostos, contribuições e taxas		87.631,95	
Vendas		415,30	
Prestações de serviços e concessões		14.199,30	
Transferências e subsídios correntes obtidos		1.554.610,29	
Fornecimentos e serviços externos		-522.374,94	
Gastos com pessoal		-931.334,85	
Transferências e subsídios concedidos		-75.326,62	
Outros rendimentos		1.503,75	
Outros gastos		-2.635,33	
<b>Resultados antes de depreciações e gastos de financiamento</b>		<b>127.038,31</b>	
Gastos/reversões de depreciação e amortização		-93.945,66	
<b>Resultado operacional (antes de resultados financeiros)</b>		<b>33.092,65</b>	
<b>Resultado antes de impostos</b>		<b>33.092,65</b>	
<b>Resultado líquido do período</b>		<b>33.092,65</b>	

Ao proceder-se à análise do quadro 8, conclui-se:

- a) Os Resultados antes de depreciações e gastos de financiamento, foram em 2024 de 127.038,31€.
- b) O Resultado Operacional (antes dos Financeiros) foram de 33.092,65€.
- c) O Resultado Líquido do Período cifrou-se nos (+) 33.092,65€.

## 5 ENDIVIDAMENTO

O regime de crédito das freguesias encontra-se regulamentado no artigo 55.º da Lei 73/2023, de 3 de setembro (regime Financeiro das Autarquias Locais). As freguesias podem contrair empréstimos de curto prazo e utilizar aberturas de crédito, junto de quaisquer instituições autorizadas por lei a conceder crédito, que devem ser amortizados até ao final do exercício económico em que foram contratados. Os empréstimos de curto prazo são contraídos apenas para ocorrer a dificuldades de tesouraria, não podendo o seu montante exceder, em qualquer momento, 20% do FFF respetivo.

- Esta autarquia, em 2025, não registou qualquer tipo de passivo financeiro (empréstimo bancário).



## 6 PROPOSTA DE APLICAÇÃO DOS RESULTADOS.

Conforme o quadro 8, o Resultado Líquido do exercício foi positivo no montante de 33.092,65€.

Propõe-se, assim, a seguinte aplicação do resultado:

- Que o valor de 33.092,65€ seja transferido para a conta 561 – Resultados Transitados de Períodos Anteriores.

## 7 FATOS RELEVANTES OCORRIDOS APÓS O TERMO DO EXERCÍCIO

Após o encerramento do exercício e até à data da elaboração do presente documento, não se registaram outros fatos suscetíveis de modificar a situação evidenciada nas contas.

## NOTA FINAL

As políticas contabilísticas estão adequadas às normas legais das entidades da administração pública e especificamente às autarquias locais, salientando que os procedimentos e controlos internos vigentes asseguram os movimentos efetuados, em relação às receitas, despesas e pagamentos.

As Demonstrações Financeiras na ótica orçamental relativa ao ano de 2025 traduzem com absoluto rigor as despesas e receitas do referido exercício económico, em relação às atividades da União de Freguesias de Fânzeres e São Pedro da Cova.

K  
A  
C  
Plano  
B  
S



R.  
17  
A  
Rastro  
B  
S

# DEMONSTRAÇÕES ORÇAMENTAIS



1.  
VI  
O  
Rato  
[Signature]  
S

# DEMONSTRAÇÕES PREVISIONAIS

## DEMONSTRAÇÕES ORÇAMENTAIS



Tipo de Orçamento: DA RECEITA E DA DESPESA Tipo de Dotação: DOTAÇÕES INICIAIS Tipo de Visualização: APENAS C/ MOVIMENTO Desagregar: S Euros

Rubrica	Designação	Orçamento 2025		Soma	Plano orçamental plurianual			
		Periodos anteriores	Periodo		2026	2027	2028	2029
R1	Receta corrente	1.802.674,16	1.802.674,16	1.646.458,00	1.646.458,00	1.646.458,00	1.655.758,00	
R11	Receta fiscal	52.000,00	52.000,00	45.000,00	50.000,00	50.000,00	50.000,00	
	Impostos diretos	52.000,00	52.000,00	45.000,00	50.000,00	50.000,00	50.000,00	
	IMPOSTOS DIRECTOS	52.000,00	52.000,00	45.000,00	50.000,00	50.000,00	50.000,00	
	OUTROS	52.000,00	52.000,00	45.000,00	50.000,00	50.000,00	50.000,00	
R3	Imposto municipal sobre imóveis	52.000,00	52.000,00	45.000,00	50.000,00	50.000,00	50.000,00	
	Taxas, multas e outras penalidades	59.400,00	59.400,00	60.000,00	55.000,00	55.000,00	54.800,00	
	TAXAS, MULTAS E OUTRAS PENALIDADES	59.400,00	59.400,00	60.000,00	55.000,00	55.000,00	54.800,00	
	TAXAS	59.200,00	59.200,00	59.800,00	54.800,00	54.800,00	54.600,00	
	TAXAS ESPECÍFICAS DAS AUTARQUIAS LOCAIS	59.200,00	59.200,00	59.800,00	54.800,00	54.800,00	54.600,00	
	Mercados e Feiras	500,00	500,00	100,00	100,00	100,00	400,00	
	Canídeos	6.000,00	6.000,00	5.000,00	5.000,00	5.000,00	5.000,00	
	Outros	52.700,00	52.700,00	54.700,00	49.700,00	49.700,00	49.200,00	
	CEMITÉRIOS	50.000,00	50.000,00	52.500,00	47.500,00	47.500,00	47.500,00	
	040123990901	10.000,00	10.000,00	9.000,00	9.000,00	9.000,00	9.000,00	
	- Inunções, exumações e trasladações	10.000,00	10.000,00	9.000,00	9.000,00	9.000,00	9.000,00	
	040123990902	10.000,00	10.000,00	9.500,00	9.500,00	9.500,00	9.500,00	
	- Ocupação da casa moratória	10.000,00	10.000,00	9.500,00	9.500,00	9.500,00	9.500,00	
	040123990903	3.000,00	3.000,00	2.500,00	2.500,00	2.500,00	2.500,00	
	- Licenças	3.000,00	3.000,00	2.500,00	2.500,00	2.500,00	2.500,00	
	040123990904	25.000,00	25.000,00	30.000,00	25.000,00	25.000,00	25.000,00	
	- Concessões (Ossários e terrenos no cemitério)	25.000,00	25.000,00	30.000,00	25.000,00	25.000,00	25.000,00	
	040123990999	2.000,00	2.000,00	1.500,00	1.500,00	1.500,00	1.500,00	
	- Outras taxas do cemitério	2.000,00	2.000,00	1.500,00	1.500,00	1.500,00	1.500,00	
	OUTROS	2.700,00	2.700,00	2.200,00	2.200,00	2.200,00	1.700,00	
	040123999901	2.500,00	2.500,00	2.000,00	2.000,00	2.000,00	1.500,00	
	- Emolumentos de secretaria	2.500,00	2.500,00	2.000,00	2.000,00	2.000,00	1.500,00	
	040123999902	100,00	100,00	100,00	100,00	100,00	100,00	
	- Autenticação de documentos	100,00	100,00	100,00	100,00	100,00	100,00	
	040123999999	100,00	100,00	100,00	100,00	100,00	100,00	
	- Outras não especificadas	100,00	100,00	100,00	100,00	100,00	100,00	
R4	MULTAS E OUTRAS PENALIDADES:	200,00	200,00	200,00	200,00	200,00	200,00	
	Juros de Mora	100,00	100,00	100,00	100,00	100,00	100,00	
	040201	100,00	100,00	100,00	100,00	100,00	100,00	
	Multas e Penalidades Diversas	100,00	100,00	100,00	100,00	100,00	100,00	
	05	1.000,00	1.000,00	500,00	500,00	500,00	500,00	
	RENDIMENTOS DE PROPRIEDADE	1.000,00	1.000,00	500,00	500,00	500,00	500,00	
	0502	1.000,00	1.000,00	500,00	500,00	500,00	500,00	
	JUROS - SOCIEDADES FINANÇEIRAS	1.000,00	1.000,00	500,00	500,00	500,00	500,00	
	050201	1.000,00	1.000,00	500,00	500,00	500,00	500,00	
	Bancos e Outras Instituições Financeiras	1.000,00	1.000,00	500,00	500,00	500,00	500,00	
R5	Transferências e subsídios correntes	1.664.504,16	1.664.504,16	1.523.488,00	1.523.488,00	1.523.488,00	1.532.988,00	
R51	Transferências correntes	1.664.504,16	1.664.504,16	1.523.488,00	1.523.488,00	1.523.488,00	1.532.988,00	
R511	Administrações Públicas	1.663.204,16	1.663.204,16	1.522.188,00	1.522.188,00	1.522.188,00	1.531.688,00	
R5111	Administração Central - Estado	1.034.085,36	1.034.085,36	1.043.888,00	1.043.888,00	1.043.888,00	1.043.888,00	
	Português	1.034.085,36	1.034.085,36	1.043.888,00	1.043.888,00	1.043.888,00	1.043.888,00	
	06	1.034.085,36	1.034.085,36	1.043.888,00	1.043.888,00	1.043.888,00	1.043.888,00	
	TRANSFERÊNCIAS CORRENTES	1.034.085,36	1.034.085,36	1.043.888,00	1.043.888,00	1.043.888,00	1.043.888,00	
	0603	1.034.085,36	1.034.085,36	1.043.888,00	1.043.888,00	1.043.888,00	1.043.888,00	
	ADMINISTRAÇÃO CENTRAL	1.034.085,36	1.034.085,36	1.043.888,00	1.043.888,00	1.043.888,00	1.043.888,00	
	ESTADO	1.034.085,36	1.034.085,36	1.043.888,00	1.043.888,00	1.043.888,00	1.043.888,00	
	06030104	475.788,00	475.788,00	475.788,00	475.788,00	475.788,00	475.788,00	
	Fundo Financiamento de Freguesias	475.788,00	475.788,00	475.788,00	475.788,00	475.788,00	475.788,00	
	06030105	51.277,00	51.277,00	52.000,00	52.000,00	52.000,00	52.000,00	
	Verba ao abrigo do artigo 38º, nº 8 Lei 73/2013	51.277,00	51.277,00	52.000,00	52.000,00	52.000,00	52.000,00	
	06030106	461.920,36	461.920,36	470.000,00	470.000,00	470.000,00	470.000,00	
	TRANSFERÊNCIA COMPETÊNCIAS - LEI 50/2018	461.920,36	461.920,36	470.000,00	470.000,00	470.000,00	470.000,00	
	06030199	45.000,00	45.000,00	46.100,00	46.100,00	46.100,00	46.100,00	
	Outros	45.000,00	45.000,00	46.100,00	46.100,00	46.100,00	46.100,00	
	0603019901	45.000,00	45.000,00	46.000,00	46.000,00	46.000,00	46.000,00	
	- Artigo 10º Lei N.º 11/96 (Remuneração Autarcas)	45.000,00	45.000,00	46.000,00	46.000,00	46.000,00	46.000,00	
R5112	Outras não especificadas	100,00	100,00	100,00	100,00	100,00	100,00	
	Administração Central - Outras entidades	66.019,80	66.019,80	60.100,00	60.100,00	60.100,00	60.100,00	
	06	66.019,80	66.019,80	60.100,00	60.100,00	60.100,00	60.100,00	
	TRANSFERÊNCIAS CORRENTES	66.019,80	66.019,80	60.100,00	60.100,00	60.100,00	60.100,00	
	0603	66.019,80	66.019,80	60.100,00	60.100,00	60.100,00	60.100,00	
	ADMINISTRAÇÃO CENTRAL	66.019,80	66.019,80	60.100,00	60.100,00	60.100,00	60.100,00	
	060309	66.019,80	66.019,80	60.100,00	60.100,00	60.100,00	60.100,00	
	Serviços e fundos autônomos- Políticas ativas emprego	66.019,80	66.019,80	60.100,00	60.100,00	60.100,00	60.100,00	
	06030902	65.919,80	65.919,80	60.000,00	60.000,00	60.000,00	60.000,00	
	IEFP - Contrato Emprego Inserção	65.919,80	65.919,80	60.000,00	60.000,00	60.000,00	60.000,00	
R5113	Outras	100,00	100,00	100,00	100,00	100,00	100,00	
	Segurança Social	100,00	100,00	100,00	100,00	100,00	100,00	
	06	100,00	100,00	100,00	100,00	100,00	100,00	
	TRANSFERÊNCIAS CORRENTES	100,00	100,00	100,00	100,00	100,00	100,00	

Tipo de Orçamento: DA RECEITA E DA DESPESA Tipo de Dotação: DOTAÇÕES INICIAIS Tipo de Visualização: APENAS C/ MOVIMENTO Desagregar: S Euros

Rubrica	Designação	Períodos anteriores	Orçamento 2025		Soma	Plano Orçamental plurianual			
			Período			2026	2027	2028	2029
<b>R5115</b>	<b>SEGURANÇA SOCIAL</b>								
060604	Outras Transferencias		100,00	100,00	100,00	100,00	100,00	100,00	100,00
	Administração Local		562.999,00	562.999,00	418.100,00	418.100,00	418.100,00	418.100,00	427.600,00
06	TRANSFERÊNCIAS CORRENTES		562.999,00	562.999,00	418.100,00	418.100,00	418.100,00	418.100,00	427.600,00
0605	ADMINISTRAÇÃO LOCAL		562.999,00	562.999,00	418.100,00	418.100,00	418.100,00	418.100,00	427.600,00
060501	CONTINENTE		562.999,00	562.999,00	418.100,00	418.100,00	418.100,00	418.100,00	427.600,00
06050101	Município de Gondomar - Acordos de Execução		562.999,00	562.999,00	418.100,00	418.100,00	418.100,00	418.100,00	427.600,00
0605010101	Gondomar - Acordos de Execução		106.000,00	106.000,00	110.000,00	110.000,00	110.000,00	110.000,00	120.000,00
0605010102	Gondomar - Contrato Interadministrativo		304.499,00	304.499,00	305.000,00	305.000,00	305.000,00	305.000,00	305.000,00
0605010103	Gondomar - Processos eleitorais		2.500,00	2.500,00	3.000,00	3.000,00	3.000,00	3.000,00	2.500,00
0605010199	Gondomar - Outras		150.000,00	150.000,00	100,00	100,00	100,00	100,00	100,00
<b>R513</b>	<b>TRANSFERÊNCIAS CORRENTES</b>		1.300,00	1.300,00	1.300,00	1.300,00	1.300,00	1.300,00	1.300,00
06	SOCIEDADES E QUASE-SOCIEDADES NÃO FINANCEIRAS		1.300,00	1.300,00	1.300,00	1.300,00	1.300,00	1.300,00	1.300,00
0601	EMPRESAS PÚBLICAS		1.200,00	1.200,00	1.200,00	1.200,00	1.200,00	1.200,00	1.200,00
060101	Empresas Públicas		200,00	200,00	200,00	200,00	200,00	200,00	200,00
06010101	Empresas Públicas Municipais e Inter Municipais		100,00	100,00	100,00	100,00	100,00	100,00	100,00
06010102	Privadas ou instituições		1.000,00	1.000,00	1.000,00	1.000,00	1.000,00	1.000,00	1.000,00
0608	FAMILIAS		100,00	100,00	100,00	100,00	100,00	100,00	100,00
060801	Famílias		100,00	100,00	100,00	100,00	100,00	100,00	100,00
<b>R6</b>	<b>Venda de bens e serviços</b>		22.870,00	22.870,00	15.820,00	15.820,00	15.820,00	15.820,00	15.820,00
07	VENDA DE BENS E SERVIÇOS CORRENTES		22.870,00	22.870,00	15.820,00	15.820,00	15.820,00	15.820,00	15.820,00
0701	Livros e documentação técnica		3.350,00	3.350,00	2.300,00	2.300,00	2.300,00	2.300,00	2.300,00
070102	Publicações e Impressos		1.000,00	1.000,00	1.000,00	1.000,00	1.000,00	1.000,00	1.000,00
070103	Bens inutilizados		250,00	250,00	200,00	200,00	200,00	200,00	200,00
070199	Outros		2.000,00	2.000,00	1.000,00	1.000,00	1.000,00	1.000,00	1.000,00
0702	SERVIÇOS		19.500,00	19.500,00	13.500,00	13.500,00	13.500,00	13.500,00	13.500,00
070201	ALUGUER DE ESPAÇOS E EQUIPAMENTOS		100,00	100,00	100,00	100,00	100,00	100,00	100,00
07020199	Outros		100,00	100,00	100,00	100,00	100,00	100,00	100,00
070208	SERVIÇOS SOCIAIS, RECREATIVOS, CULTURAIS E DESPORTO		17.700,00	17.700,00	12.200,00	12.200,00	12.200,00	12.200,00	12.200,00
07020801	Serviços Sociais		15.000,00	15.000,00	10.000,00	10.000,00	10.000,00	10.000,00	10.000,00
07020802	Serviços Culturais		100,00	100,00	100,00	100,00	100,00	100,00	100,00
0702080299	Outros		100,00	100,00	100,00	100,00	100,00	100,00	100,00
07020803	Serviços Recreativos		2.500,00	2.500,00	2.000,00	2.000,00	2.000,00	2.000,00	2.000,00
0702080399	Outros		2.500,00	2.500,00	2.000,00	2.000,00	2.000,00	2.000,00	2.000,00
07020804	Serviços desportivos		100,00	100,00	100,00	100,00	100,00	100,00	100,00
070209	SERVIÇOS ESPECÍFICOS DAS AUTARQUIAS		1.600,00	1.600,00	1.100,00	1.100,00	1.100,00	1.100,00	1.100,00
07020904	Trabalhos por Conta de Particulares		1.500,00	1.500,00	1.000,00	1.000,00	1.000,00	1.000,00	1.000,00
07020905	Cemitérios		100,00	100,00	100,00	100,00	100,00	100,00	100,00
070299	Outros Serviços		100,00	100,00	100,00	100,00	100,00	100,00	100,00
0703	RENDAS		20,00	20,00	20,00	20,00	20,00	20,00	20,00
070302	Edifícios		20,00	20,00	20,00	20,00	20,00	20,00	20,00
07030201	Terreno da Casa de Ervedosa		5,00	5,00	5,00	5,00	5,00	5,00	5,00
07030202	Casa de Ervedosa		5,00	5,00	5,00	5,00	5,00	5,00	5,00
07030299	Outras		10,00	10,00	10,00	10,00	10,00	10,00	10,00
<b>R7</b>	<b>Outras receitas correntes</b>		2.900,00	2.900,00	1.650,00	1.650,00	1.650,00	1.650,00	1.650,00
06	TRANSFERÊNCIAS CORRENTES		100,00	100,00	100,00	100,00	100,00	100,00	100,00
0607	INSTITUIÇÕES SEM FINS LUCRATIVOS		100,00	100,00	100,00	100,00	100,00	100,00	100,00
060701	Instituições sem fins lucrativos		100,00	100,00	100,00	100,00	100,00	100,00	100,00
06070101	Outras		100,00	100,00	100,00	100,00	100,00	100,00	100,00
08	OUTRAS RECEITAS CORRENTES		2.800,00	2.800,00	1.550,00	1.550,00	1.550,00	1.550,00	1.550,00
0801	OUTRAS		2.800,00	2.800,00	1.550,00	1.550,00	1.550,00	1.550,00	1.550,00
080199	Indemnizações por deterioração, roubo e extravio bens		2.800,00	2.800,00	1.550,00	1.550,00	1.550,00	1.550,00	1.550,00
08019901			300,00	300,00	150,00	150,00	150,00	150,00	150,00

Tipo de Orçamento : DA RECEITA E DA DESPESA Tipo de Dotação : DOTAÇÕES INICIAIS Tipo de Visualização : APENAS C/ MOVIMENTO Desagregar : S Euros

Rubrica	Designação	Orçamento 2025		Plano orçamental plurianual			
		Periodos anteriores	Periodo	2026	2027	2028	2029
R8	Indemnizações por estragos em viaturas ou outros bens		500,00	500,00	400,00	400,00	400,00
	Diversas		2.000,00	2.000,00	1.000,00	1.000,00	1.000,00
	Reembolsos		1.000,00	1.000,00	500,00	500,00	500,00
	Outras		1.000,00	1.000,00	500,00	500,00	500,00
	<b>Receta de capital</b>		<b>106.100,00</b>	<b>106.100,00</b>	<b>103.200,00</b>	<b>103.200,00</b>	<b>103.200,00</b>
	<b>Venda de bens de investimento</b>		<b>900,00</b>	<b>900,00</b>	<b>500,00</b>	<b>500,00</b>	<b>500,00</b>
	<b>VENDA DE BENS DE INVESTIMENTO</b>		<b>900,00</b>	<b>900,00</b>	<b>500,00</b>	<b>500,00</b>	<b>500,00</b>
	TERRENOS		200,00	200,00	200,00	200,00	200,00
	Sociedades e Quase-Sociedades Não Financeira		100,00	100,00	100,00	100,00	100,00
	Familias		100,00	100,00	100,00	100,00	100,00
	OUTROS BENS DE INVESTIMENTO		700,00	700,00	300,00	300,00	300,00
	SOCIEDADES E QUASE-SOCIEDADES NÃO FINANCEIRA		700,00	700,00	300,00	300,00	300,00
R9	Equipamento de Transporte		100,00	100,00	100,00	100,00	100,00
	Maginaria e Equipamento		500,00	500,00	100,00	100,00	100,00
	Outros		100,00	100,00	100,00	100,00	100,00
R91	<b>Transferências e subsídios de capital</b>		<b>105.100,00</b>	<b>105.100,00</b>	<b>102.600,00</b>	<b>102.600,00</b>	<b>102.600,00</b>
R911	<b>Administrações Públicas</b>		<b>105.100,00</b>	<b>105.100,00</b>	<b>102.600,00</b>	<b>102.600,00</b>	<b>102.600,00</b>
R9111	Administração Central - Estado		105.000,00	105.000,00	102.500,00	102.500,00	102.500,00
	Português		105.000,00	105.000,00	102.500,00	102.500,00	102.500,00
	TRANSFERÊNCIAS DE CAPITAL		105.000,00	105.000,00	102.500,00	102.500,00	102.500,00
	ADMINISTRAÇÃO CENTRAL		5.000,00	5.000,00	2.500,00	2.500,00	2.500,00
	Estado		5.000,00	5.000,00	2.500,00	2.500,00	2.500,00
	Outros		100.000,00	100.000,00	100.000,00	100.000,00	100.000,00
	Comunidade em projetos comunitários		100,00	100,00	100,00	100,00	100,00
R9115	Administração Local		100,00	100,00	100,00	100,00	100,00
	TRANSFERÊNCIAS DE CAPITAL		100,00	100,00	100,00	100,00	100,00
	ADMINISTRAÇÃO LOCAL		100,00	100,00	100,00	100,00	100,00
	Continente		100,00	100,00	100,00	100,00	100,00
	Município de Gondomar		100,00	100,00	100,00	100,00	100,00
	- Município de Gondomar		100,00	100,00	100,00	100,00	100,00
	<b>Outras receitas de capital</b>		<b>100,00</b>	<b>100,00</b>	<b>100,00</b>	<b>100,00</b>	<b>100,00</b>
	<b>OUTRAS RECEITAS DE CAPITAL</b>		<b>100,00</b>	<b>100,00</b>	<b>100,00</b>	<b>100,00</b>	<b>100,00</b>
	OUTRAS		100,00	100,00	100,00	100,00	100,00
	Outras		100,00	100,00	100,00	100,00	100,00
	<b>Receta efetiva [1]</b>		<b>1.908.774,16</b>	<b>1.908.774,16</b>	<b>1.749.658,00</b>	<b>1.749.658,00</b>	<b>1.758.958,00</b>
	<b>Receta não efetiva [2]</b>		<b>1.908.774,16</b>	<b>1.908.774,16</b>	<b>1.749.658,00</b>	<b>1.749.658,00</b>	<b>1.758.958,00</b>
	<b>Receta total [3] = [1] + [2]</b>		<b>1.673.420,62</b>	<b>1.673.420,62</b>	<b>1.263.450,00</b>	<b>1.263.450,00</b>	<b>1.263.450,00</b>
	<b>Despesa corrente</b>		<b>1.051.570,62</b>	<b>1.051.570,62</b>	<b>892.000,00</b>	<b>892.000,00</b>	<b>892.000,00</b>
D1	Despesas com o pessoal		1.051.570,62	1.051.570,62	892.000,00	892.000,00	892.000,00
D11	Remunerações Certas e Permanentes		814.845,62	814.845,62	677.300,00	677.300,00	677.300,00
	DESPESAS COM PESSOAL		814.845,62	814.845,62	677.300,00	677.300,00	677.300,00
	REMUNERAÇÕES CERTAS E PERMANENTES		814.845,62	814.845,62	677.300,00	677.300,00	677.300,00
	membros dos órgãos autárquicos		46.000,00	46.000,00	46.000,00	46.000,00	46.000,00
	PESSOAL DOS QUADROS - REGIME DO CONTRATO INDIVIDUAL		493.000,00	493.000,00	402.500,00	402.500,00	402.500,00
	pessoal em funções		450.000,00	450.000,00	400.000,00	400.000,00	400.000,00
	alterações obrigatórias		1.000,00	1.000,00	500,00	500,00	500,00
	posicionamento remuneratório		42.000,00	42.000,00	2.000,00	2.000,00	2.000,00
	recrutamento pessoal p/novos postos de trabalho		1.000,00	1.000,00	500,00	500,00	500,00
	PESSOAL CONTRATADO A TERMO		1.000,00	1.000,00	500,00	500,00	500,00
	pessoal em funções		2.000,00	2.000,00	2.000,00	2.000,00	2.000,00
	pessoal em regime de tarefa ou avença		3.000,00	3.000,00	2.500,00	2.500,00	2.500,00
	pessoal aguardando aposentação		71.145,62	71.145,62	60.100,00	60.100,00	60.100,00
	PESSOAL EM QUALQUER OUTRA SITUAÇÃO		71.145,62	71.145,62	60.100,00	60.100,00	60.100,00

Tipo de Orçamento : DA RECEITA E DA DESPESA

Tipo de Dotação : DOTAÇÕES INICIAIS

Tipo de Visualização : APENAS C/ MOVIMENTO

Desagregar : S Euros

Rubrica	Designação	Orçamento 2025		Plano Orçamental Plurianual			
		Períodos anteriores	Período	2026	2027	2028	2029
D12							
01010901	personal ie/fp	71.045,62	71.045,62	60.000,00	60.000,00	60.000,00	60.000,00
01010902	personal em outras situações	100,00	100,00	100,00	100,00	100,00	100,00
010111	representação	18.000,00	18.000,00	15.000,00	15.000,00	15.000,00	15.000,00
010112	suplementos e prémios	30.000,00	30.000,00	15.000,00	15.000,00	15.000,00	15.000,00
010113	SUBSIDIO DE REFEIÇÃO	61.200,00	61.200,00	53.200,00	53.200,00	53.200,00	53.200,00
01011301	subsídio de refeição dos orçãos autárquicos	3.200,00	3.200,00	3.200,00	3.200,00	3.200,00	3.200,00
01011302	subsídio de refeição do pessoal em funções	58.000,00	58.000,00	50.000,00	50.000,00	50.000,00	50.000,00
010114	SUBSIDIOS DE FÉRIAS E NATAL	89.000,00	89.000,00	80.000,00	80.000,00	80.000,00	80.000,00
01011402	subsídio de férias e de natal do pessoal em funções	89.000,00	89.000,00	80.000,00	80.000,00	80.000,00	80.000,00
010115	remunerações por doença maternidade/ paternidade	500,00	500,00	500,00	500,00	500,00	500,00
D12							
01	Abonos Variáveis ou Eventuais	49.100,00	49.100,00	47.800,00	47.800,00	47.800,00	47.800,00
0102	ABONOS VARIÁVEIS OU EVENTUAIS	49.100,00	49.100,00	47.800,00	47.800,00	47.800,00	47.800,00
010202	horas extraordinárias	32.000,00	32.000,00	35.000,00	35.000,00	35.000,00	35.000,00
010204	ajudas de custo	5.000,00	5.000,00	1.000,00	1.000,00	1.000,00	1.000,00
010205	abono para falhas	3.800,00	3.800,00	3.500,00	3.500,00	3.500,00	3.500,00
010206	formação	100,00	100,00	100,00	100,00	100,00	100,00
010207	colaboração técnica e especializada	100,00	100,00	100,00	100,00	100,00	100,00
010211	subsídio de turno	100,00	100,00	100,00	100,00	100,00	100,00
010212	indemnizações por cessação de funções	100,00	100,00	100,00	100,00	100,00	100,00
D12							
010213	OUTROS SUPLEMENTOS E PRÉMIOS	7.800,00	7.800,00	7.800,00	7.800,00	7.800,00	7.800,00
01021301	prémios de desempenho	100,00	100,00	100,00	100,00	100,00	100,00
01021302	outros - compensação para encargos	100,00	100,00	100,00	100,00	100,00	100,00
01021303	senhas de presença - executivo e assembleia de freguesia	7.500,00	7.500,00	7.500,00	7.500,00	7.500,00	7.500,00
D13							
01021399	outras	100,00	100,00	100,00	100,00	100,00	100,00
010214	outros abonos em numerário ou espécie	100,00	100,00	100,00	100,00	100,00	100,00
D13							
01	Segurança social	187.625,00	187.625,00	166.900,00	166.900,00	166.900,00	166.900,00
0103	DESPESAS COM PESSOAL	187.625,00	187.625,00	166.900,00	166.900,00	166.900,00	166.900,00
010301	SEGURANÇA SOCIAL	187.625,00	187.625,00	166.900,00	166.900,00	166.900,00	166.900,00
010303	encargos com a saúde	1.000,00	1.000,00	500,00	500,00	500,00	500,00
	subsídio familiar a crianças e jovens	900,00	900,00	800,00	800,00	800,00	800,00
010304	outras prestações familiares	100,00	100,00	100,00	100,00	100,00	100,00
010305	CONTRIBUIÇÕES PARA A SEGURANÇA SOCIAL	165.625,00	165.625,00	146.500,00	146.500,00	146.500,00	146.500,00
01030501	assistência na doença dos funcionários públicos	1.000,00	1.000,00	500,00	500,00	500,00	500,00
01030502	SEGURANÇA SOCIAL DOS FUNCIONÁRIOS PÚBLICOS	164.625,00	164.625,00	146.000,00	146.000,00	146.000,00	146.000,00
0103050201	caixa geral de aposentações	46.000,00	46.000,00	46.000,00	46.000,00	46.000,00	46.000,00
0103050202	segurança social- regime geral	118.625,00	118.625,00	100.000,00	100.000,00	100.000,00	100.000,00
010309	SEGUROS	20.000,00	20.000,00	19.000,00	19.000,00	19.000,00	19.000,00
01030901	SEGUROS ACIDENTES DE TRABALHO/ DOENÇAS PROFISSIONAIS	20.000,00	20.000,00	19.000,00	19.000,00	19.000,00	19.000,00
D2							
0103090101	seguro de acidentes de trabalho	20.000,00	20.000,00	19.000,00	19.000,00	19.000,00	19.000,00
02	Aquisição de bens e serviços	299.050,00	299.050,00	364.650,00	364.650,00	364.650,00	364.650,00
0201	AQUISIÇÃO DE BENS E SERVIÇOS	299.050,00	299.050,00	364.650,00	364.650,00	364.650,00	364.650,00
020101	AQUISIÇÃO DE BENS	114.250,00	114.250,00	136.200,00	136.200,00	136.200,00	136.200,00
020102	materias primas e subsidiárias	50,00	50,00	50,00	50,00	50,00	50,00
02010201	COMBUSTÍVEIS E LUBRIFICANTES	49.800,00	49.800,00	53.500,00	53.500,00	53.500,00	53.500,00
02010202	gasolina	12.000,00	12.000,00	15.000,00	15.000,00	15.000,00	15.000,00
02010299	gasoleo	37.000,00	37.000,00	38.000,00	38.000,00	38.000,00	38.000,00
020104	limpeza e higiene	800,00	800,00	500,00	500,00	500,00	500,00
		6.000,00	6.000,00	6.500,00	6.500,00	6.500,00	6.500,00

Tipo de Orçamento : DA RECEITA E DA DESPESA Tipo de Dotação : DOTAÇÕES INICIAIS Tipo de Visualização : APENAS C/ MOVIMENTO Desagregar : S Euros

Rubrica	Designação	Periodos anteriores	Orçamento 2025		Soma	Plano Orçamental Plurianual				
			Periodo	Soma		2026	2027	2028	2029	
020106	alimentação - géneros para confeccionar		50,00	50,00		50,00	50,00	50,00	50,00	50,00
020107	vestuário e artigos pessoais		7.000,00	7.000,00		5.000,00	5.000,00	5.000,00	5.000,00	5.000,00
020108	material de escritório		3.500,00	3.500,00		4.000,00	4.000,00	4.000,00	4.000,00	4.000,00
020109	produtos químicos e farmacêuticos		4.000,00	4.000,00		5.000,00	5.000,00	5.000,00	5.000,00	5.000,00
020110	produtos vendidos nas farmácias		100,00	100,00		50,00	50,00	50,00	50,00	50,00
020111	material de consumo clínico		50,00	50,00		50,00	50,00	50,00	50,00	50,00
020112	material de transporte - peças		10.000,00	10.000,00		15.000,00	15.000,00	15.000,00	15.000,00	15.000,00
020113	material de consumo hoteleiro		2.500,00	2.500,00		2.000,00	2.000,00	2.000,00	2.000,00	2.000,00
020114	outro material - peças		12.000,00	12.000,00		15.000,00	15.000,00	15.000,00	15.000,00	15.000,00
020115	premios, condecorações e ofertas		1.000,00	1.000,00		1.500,00	1.500,00	1.500,00	1.500,00	1.500,00
020117	ferramentas e utensílios		1.500,00	1.500,00		2.500,00	2.500,00	2.500,00	2.500,00	2.500,00
020118	livros e documentação técnica		700,00	700,00		500,00	500,00	500,00	500,00	500,00
020119	artigos honoríficos e de decoração		500,00	500,00		500,00	500,00	500,00	500,00	500,00
020121	OUTROS BENS		15.500,00	15.500,00		25.000,00	25.000,00	25.000,00	25.000,00	25.000,00
02012101	materiais de construção		5.500,00	5.500,00		10.000,00	10.000,00	10.000,00	10.000,00	10.000,00
02012199	outros		10.000,00	10.000,00		15.000,00	15.000,00	15.000,00	15.000,00	15.000,00
0202	AQUISIÇÃO DE SERVIÇOS		184.800,00	184.800,00		228.450,00	228.450,00	228.450,00	228.450,00	228.450,00
020201	ENCARGOS DE INSTALAÇÕES		34.550,00	34.550,00		57.050,00	57.050,00	57.050,00	57.050,00	57.050,00
02020101	eletricidade		8.500,00	8.500,00		17.000,00	17.000,00	17.000,00	17.000,00	17.000,00
02020102	água		26.000,00	26.000,00		40.000,00	40.000,00	40.000,00	40.000,00	40.000,00
02020103	gás		50,00	50,00		50,00	50,00	50,00	50,00	50,00
020202	limpeza e higiene		50,00	50,00		100,00	100,00	100,00	100,00	100,00
020203	conservação de bens		5.000,00	5.000,00		10.000,00	10.000,00	10.000,00	10.000,00	10.000,00
020205	locação de material de informática		3.000,00	3.000,00		15.000,00	15.000,00	15.000,00	15.000,00	15.000,00
020206	locação de material de transporte		100,00	100,00		100,00	100,00	100,00	100,00	100,00
020208	locação de outros bens		1.500,00	1.500,00		1.000,00	1.000,00	1.000,00	1.000,00	1.000,00
020209	COMUNICAÇÕES		9.000,00	9.000,00		11.000,00	11.000,00	11.000,00	11.000,00	11.000,00
02020901	telefones, telemóveis, internet e similares		8.000,00	8.000,00		10.000,00	10.000,00	10.000,00	10.000,00	10.000,00
02020902	selos e serviços postais		1.000,00	1.000,00		1.000,00	1.000,00	1.000,00	1.000,00	1.000,00
020210	transportes		500,00	500,00		500,00	500,00	500,00	500,00	500,00
020211	representação dos serviços		1.000,00	1.000,00		500,00	500,00	500,00	500,00	500,00
020212	seguros		18.000,00	18.000,00		15.000,00	15.000,00	15.000,00	15.000,00	15.000,00
020213	deslocações e estadas		7.500,00	7.500,00		9.000,00	9.000,00	9.000,00	9.000,00	9.000,00
020214	estudos, pareceres, projectos e consultadoria		20.000,00	20.000,00		20.000,00	20.000,00	20.000,00	20.000,00	20.000,00
020215	formação		500,00	500,00		1.500,00	1.500,00	1.500,00	1.500,00	1.500,00
020217	publicidade		1.000,00	1.000,00		500,00	500,00	500,00	500,00	500,00
020219	assistencia técnica		15.000,00	15.000,00		15.000,00	15.000,00	15.000,00	15.000,00	15.000,00
020220	outros trabalhos especializados		38.000,00	38.000,00		40.000,00	40.000,00	40.000,00	40.000,00	40.000,00
020221	utilização de infra-estruturas de transportes		50,00	50,00		50,00	50,00	50,00	50,00	50,00
020222	SERVIÇOS DE SAÚDE		1.500,00	1.500,00		2.000,00	2.000,00	2.000,00	2.000,00	2.000,00
02022201	medicina, higiene e segurança no trabalho		1.500,00	1.500,00		2.000,00	2.000,00	2.000,00	2.000,00	2.000,00
020223	outros serviços especializados		28.000,00	28.000,00		30.000,00	30.000,00	30.000,00	30.000,00	30.000,00
020224	encargos de cobrança de receitas		50,00	50,00		50,00	50,00	50,00	50,00	50,00
020225	outros serviços		500,00	500,00		100,00	100,00	100,00	100,00	100,00
D3	Juros e outros encargos		50,00	50,00		50,00	50,00	50,00	50,00	50,00
03	JUROS E OUTROS ENCARGOS		50,00	50,00		50,00	50,00	50,00	50,00	50,00
0306	OUTROS ENCARGOS FINANCEIROS		50,00	50,00		50,00	50,00	50,00	50,00	50,00
030699	outros encargos financeiros		50,00	50,00		50,00	50,00	50,00	50,00	50,00
D4	Transferências e subsídios correntes		78.000,00	78.000,00		78.000,00	78.000,00	78.000,00	78.000,00	78.000,00
D41	Transferências correntes		78.000,00	78.000,00		78.000,00	78.000,00	78.000,00	78.000,00	78.000,00
D411	Administrações Públicas		16.000,00	16.000,00		16.000,00	16.000,00	16.000,00	16.000,00	16.000,00
D4112	Administração Central - Outras entidades		16.000,00	16.000,00		16.000,00	16.000,00	16.000,00	16.000,00	16.000,00
04	TRANSFERÊNCIAS CORRENTES		16.000,00	16.000,00		16.000,00	16.000,00	16.000,00	16.000,00	16.000,00
0403	ADMINISTRAÇÃO CENTRAL		16.000,00	16.000,00		16.000,00	16.000,00	16.000,00	16.000,00	16.000,00
040305	SERVIÇOS E FUNDOS AUTONOMOS		16.000,00	16.000,00		16.000,00	16.000,00	16.000,00	16.000,00	16.000,00

Tipo de Orçamento: DA RECEITA E DA DESPESA Tipo de Dotação: DOTAÇÕES INICIAIS Tipo de Visualização: APENAS C/ MOVIMENTO Desagregar: S Euros

Rubrica	Designação	Períodos anteriores		Orçamento Período 2025	Soma	Plano Orçamental Plurianual			
		2026	2027			2028	2029		
D412	04030501	infância	escolas eb-1 e jardins de	16.000,00	16.000,00				
	04	Entidades do Setor Não Lucrativo		62.000,00	62.000,00				
	0407	TRANSFERÊNCIAS CORRENTES		62.000,00	62.000,00				
	040701	INSTITUIÇÕES SEM FINS LUCRATIVOS		62.000,00	62.000,00				
	04070101	INSTITUIÇÕES SEM FINS LUCRATIVOS		62.000,00	62.000,00				
		apoio financeiro		62.000,00	62.000,00				
D5	06	Outras despesas correntes		244.750,00	244.750,00	6.750,00	6.750,00	6.750,00	6.750,00
	0602	OUTRAS DESPESAS CORRENTES		244.750,00	244.750,00	6.750,00	6.750,00	6.750,00	6.750,00
	060201	DIVERSAS		244.750,00	244.750,00	6.750,00	6.750,00	6.750,00	6.750,00
	06020101	impostos e taxas		500,00	500,00	500,00	500,00	500,00	500,00
	06020301	OUTRAS		244.250,00	244.250,00	6.250,00	6.250,00	6.250,00	6.250,00
	06020304	restituições		100,00	100,00	500,00	500,00	500,00	500,00
	06020305	serviços bancários		500,00	500,00	700,00	700,00	700,00	700,00
	0602030501	OUTRAS		3.200,00	3.200,00	4.050,00	4.050,00	4.050,00	4.050,00
	0602030502	quotização autarquia-anafre		100,00	100,00	50,00	50,00	50,00	50,00
	06020306	processos eleitorais		600,00	600,00	1.000,00	1.000,00	1.000,00	1.000,00
	06020310	PLANO DE ACTIVIDADES		239.750,00	239.750,00				
	0602031001	pa - funcoes gerais		17.000,00	17.000,00	116.750,00	116.750,00	101.250,00	88.500,00
	0602031002	pa - educação		12.500,00	12.500,00	116.750,00	116.750,00	101.250,00	88.500,00
	0602031003	pa - acção social		110.500,00	110.500,00	116.750,00	116.750,00	101.250,00	88.500,00
	0602031004	pa - cultura		96.700,00	96.700,00	17.000,00	17.000,00	14.000,00	9.000,00
	0602031005	pa - desporto e recreio		800,00	800,00	17.000,00	17.000,00	14.000,00	9.000,00
	0602031006	pa - ambiente		2.250,00	2.250,00	37.500,00	37.500,00	26.500,00	18.500,00
D6		Despesa de capital		235.353,54	235.353,54	116.750,00	116.750,00	101.250,00	88.500,00
	07	Aquisição de bens de capital		235.353,54	235.353,54	116.750,00	116.750,00	101.250,00	88.500,00
	0701	ADQUIÇÃO DE BENS DE CAPITAL		235.353,54	235.353,54	116.750,00	116.750,00	101.250,00	88.500,00
	070103	EDIFÍCIOS		235.353,54	235.353,54	116.750,00	116.750,00	101.250,00	88.500,00
	07010301	instalações de serviços		54.500,00	54.500,00	17.000,00	17.000,00	14.000,00	9.000,00
	070104	CONSTRUÇÕES DIVERSAS		68.353,54	68.353,54	37.500,00	37.500,00	26.500,00	18.500,00
	07010401	viadutos, arruamentos e obras complementares		27.103,54	27.103,54	15.000,00	15.000,00	10.000,00	5.000,00
	07010405	parques e jardins		4.000,00	4.000,00	9.500,00	9.500,00	8.500,00	6.500,00
	07010408	signalização e trânsito		250,00	250,00	1.000,00	1.000,00	1.000,00	500,00
	07010412	cemitérios		31.000,00	31.000,00	3.000,00	3.000,00	3.000,00	3.000,00
	07010413	OUTROS		6.000,00	6.000,00	9.000,00	9.000,00	4.000,00	3.500,00
	0701041301	mobilário urbano		5.000,00	5.000,00	4.000,00	4.000,00	3.000,00	2.500,00
	0701041302	lavadouros, balneários e fontanários-mantenção e conservação		1.000,00	1.000,00	5.000,00	5.000,00	1.000,00	1.000,00
	070106	MATERIAL DE TRANSPORTE		1.000,00	1.000,00	1.000,00	1.000,00	1.000,00	1.000,00
	07010602	outro		1.000,00	1.000,00	1.000,00	1.000,00	1.000,00	1.000,00
	070107	equipamento de informática		1.000,00	1.000,00	4.000,00	4.000,00	3.000,00	3.000,00
	070108	software informático		500,00	500,00	1.000,00	1.000,00	1.000,00	1.000,00
	070109	equipamento administrativo		1.000,00	1.000,00	1.000,00	1.000,00	1.000,00	1.000,00
	070110	EQUIPAMENTO BÁSICO		4.500,00	4.500,00	1.500,00	1.500,00	1.500,00	1.500,00
	07011002	outro		4.500,00	4.500,00	1.500,00	1.500,00	1.500,00	1.500,00
	070111	ferramentas e utensílios		2.500,00	2.500,00	750,00	750,00	750,00	1.000,00
	070112	artigos e objetos de valor		1.000,00	1.000,00	500,00	500,00	500,00	500,00
	070115	OUTROS INVESTIMENTOS		101.000,00	101.000,00	52.500,00	52.500,00	52.000,00	52.000,00
	07011501	fundos comunitários, Portugal 2020		100.000,00	100.000,00	50.000,00	50.000,00	50.000,00	50.000,00
	07011502	outros		1.000,00	1.000,00	2.500,00	2.500,00	2.000,00	2.000,00
		Despesa efetiva [4]		1.908.774,16	1.908.774,16	1.380.200,00	1.380.200,00	1.364.700,00	1.351.950,00
		Despesa não efetiva [5]				1.380.200,00	1.380.200,00	1.364.700,00	1.351.950,00
		Despesa total [6] = [4] + [5]		1.908.774,16	1.908.774,16	369.458,00	369.458,00	384.958,00	407.008,00
		Saldo total [3] - [6]				369.458,00	369.458,00	384.958,00	407.008,00
		Saldo global [1] - [4]							







V.  
L.  
C.  
Rafael  
[Signature]  
[Signature]

# DEMONSTRAÇÕES RELATO INDIVIDUAL

## DEMONSTRAÇÕES ORÇAMENTAIS



Período : 2025/01/01 - 2025/12/31

Euros

RUBRICA	RECEBIMENTOS / PAGAMENTOS	FONTES DE FINANCIAMENTO (n)					TOTAL	2024
		R P	R G	U E	EMPR	F. ALHEIOS		
RA01	Saldo de gerência anterior	396.310,86				220,00	396.530,86	345.071,07
RI01	Operações orçamentais [1]	396.310,86					396.310,86	344.901,07
RI02	Devolução do saldo oper. orçamentais							
RI04	Recebimento do saldo devolvido por terceiras entidades							
RI03	Operações de tesouraria [A]					220,00	220,00	170,00
RA02	Receta corrente	1.658.409,59					1.658.409,59	1.571.823,52
R1	Receta fiscal	53.268,40					53.268,40	52.116,62
R1.1	Impostos diretos	53.268,40					53.268,40	52.116,62
R1.2	Impostos indiretos							
R2	Contribuições para sistemas de proteção social e subsistemas de saúde	34.413,55					34.413,55	31.617,01
R3	Taxas, multas e outras penalidades							2.615,20
R4	Rendimentos de propriedade							1.462.223,28
R5	Transferências e subsídios correntes	1.554.610,29					1.554.610,29	1.462.223,28
R5.1	Transferências correntes	1.554.610,29					1.554.610,29	1.462.223,28
R5.1.1	Administrações Públicas	1.554.210,29					1.554.210,29	1.462.223,28
R5.1.1.1	Administração Central - Estado	1.046.347,64					1.046.347,64	985.212,66
R5.1.1.2	Português							65.055,37
R5.1.1.2	Administração Central - Outras entidades	59.626,65					59.626,65	
R5.1.1.3	Segurança Social							411.955,25
R5.1.1.4	Administração Regional	448.236,00					448.236,00	
R5.1.1.5	Administração Local							
R5.1.2	Exterior - U E	400,00					400,00	
R5.2	Outras							
R6	Subsídios correntes	14.618,85					14.618,85	20.700,23
R7	Venda de bens e serviços	1.498,50					1.498,50	2.551,18
R7	Outras receitas correntes							
RA03	Receta de capital	1.658.409,59					1.658.409,59	1.583.233,52
R8	Venda de bens de investimento							11.400,00
R9	Transferências e subsídios de capital							11.400,00
R9.1	Transferências de capital							11.400,00
R9.1.1	Administrações Públicas							11.400,00
R9.1.1.1	Administração Central - Estado							11.400,00
R9.1.1.2	Português							
R9.1.1.2	Administração Central - Outras entidades							
R9.1.1.3	Segurança Social							
R9.1.1.4	Administração Regional							
R9.1.1.5	Administração Local							
R9.1.2	Exterior - U E							
R9.1.3	Outras							
R9.2	Subsídios de capital							
RI0	Outras receitas de capital							
RA04	Receta efetiva [2]	1.658.409,59					1.658.409,59	1.583.233,52
R11	Reposições não abatidas aos pagamentos							
RA05	Receta não efetiva [3]	2.054.720,45					2.054.720,45	1.928.124,59
R12	Receta com ativos financeiros							26.278,50
R13	Receta com passivos financeiros							
RA06	Soma [4]=[1]+[2]+[3]	2.054.720,45					2.054.720,45	1.928.124,59
ROT1	Operações de tesouraria [B]					31.275,00	31.275,00	
DA01	Despesa corrente	1.530.287,93					1.530.287,93	1.345.317,12
D1	Despesas com o pessoal	926.414,35					926.414,35	784.772,32
D1.1	Remunerações Certas e Permanentes	707.351,43					707.351,43	605.142,58

*[Handwritten signatures and initials]*

\* Os pagamentos, recebimentos, assim como os saldos deverão estar discriminados de acordo com os grupos de fontes de financiamento.

RUBRICA	RECEBIMENTOS / PAGAMENTOS	FONTES DE FINANCIAMENTO (n)						TOTAL	2024
		R P	R G	U E	EMPR	F. ALHEIOS			
D1.2	Abonos Variáveis ou Eventuais	54.129,74					54.129,74	44.182,25	
D1.3	Segurança social	164.933,18					164.933,18	135.447,49	
D2	Aquisição de bens e serviços	281.196,34					281.196,34	244.417,26	
D3	Juros e outros encargos								
D4	Transferências e subsídios correntes	74.076,62					74.076,62	81.046,17	
D4.1	Transferências correntes	74.076,62					74.076,62	81.046,17	
D4.1.1	Administrações Públicas	11.538,49					11.538,49	7.316,17	
D4.1.1.1	Administração Central - Estado								
D4.1.1.2	Português								
D4.1.1.2	Administração Central - Outras entidades	11.538,49					11.538,49	7.316,17	
D4.1.1.3	Segurança Social								
D4.1.1.4	Administração Regional								
D4.1.1.5	Administração Local								
D4.1.2	Entidades do Setor Não Lucrativo	62.538,13					62.538,13	73.730,00	
D4.1.3	Famílias								
D4.1.3	Outras								
D4.1.4	Subsídios Correntes								
D4.2	Outras despesas correntes	248.600,62					248.600,62	235.081,37	
D5	Outras despesas correntes								
DA02	<b>Despesa de capital</b>	<b>87.803,26</b>					<b>87.803,26</b>	<b>186.496,61</b>	
D6	Aquisição de bens de capital	87.803,26					87.803,26	186.496,61	
D7	Transferências e subsídios de capital								
D7.1	Transferências de capital								
D7.1.1	Administrações Públicas								
D7.1.1.1	Administração Central - Estado								
D7.1.1.2	Português								
D7.1.1.2	Administração Central - Outras entidades								
D7.1.1.3	Segurança Social								
D7.1.1.4	Administração Regional								
D7.1.1.5	Administração Local								
D7.1.2	Entidades do Setor não Lucrativo								
D7.1.3	Famílias								
D7.1.3	Outras								
D7.1.4	Subsídios de capital								
D7.2	Outras despesas de capital								
D8	Outras despesas de capital								
DA03	<b>Despesa efetiva [5]</b>	<b>1.618.091,19</b>					<b>1.618.091,19</b>	<b>1.531.813,73</b>	
DA04	<b>Despesa não efetiva [6]</b>								
D9	Despesa com ativos financeiros								
D10	Despesa com passivos financeiros								
DA05	Soma [7]=[5]+[6]	1.618.091,19					1.618.091,19	1.531.813,73	
DA06	Operações de tesouraria [C]					31.060,00	31.060,00	26.228,50	
DA07	Saldo para a gerência seguinte	436.629,26				435,00	437.064,26	396.530,86	
DA08	Operações de tesouraria [D]=[A]+[B]-[C]	436.629,26				435,00	436.629,26	396.310,86	
DA09	<b>Saldo global [2] - [5]</b>	<b>40.318,40</b>					<b>40.318,40</b>	<b>51.409,79</b>	
DA10	Despesa Primária	1.618.091,19					1.618.091,19	1.531.813,73	
DA11	Saldo corrente	128.121,66					128.121,66	226.506,40	
DA12	Saldo de capital	-87.803,26					-87.803,26	-175.096,61	
DA13	Saldo primário	40.318,40					40.318,40	51.409,79	
DA14	Receta total [1] + [2] + [3]	2.054.720,45					2.054.720,45	1.928.124,59	
DA15	Despesa total [5] + [6]	1.618.091,19					1.618.091,19	1.531.813,73	

\* Os pagamentos, recebimentos, assim como os saldos deverão estar discriminados de acordo com os grupos de fontes de financiamento.

Código	Descrição	Perdas e Ganhos	Previsão por período	Receitas por período	Anexos	Empreendimentos	Receitas por período	Receitas e Restrições		Receitas Corridas		Receitas por período	Categorias de Perdas e Ganhos				
								Empreendimentos	Restrições	Receitas Corridas	Receitas Corridas		Receitas por período	(1-1)	(1-2)	(1-3)	(1-4)
01	RECEITA CORRENTE	1.483.403,52	1.483,40	1.483.403,52	1.483.403,52	1.483.403,52	1.483,40	1.483,40	1.483,40	1.483,40	1.483,40						
0101	Impostos e contribuições federais	54.000,00	731,00	53.269,00	53.269,00	53.269,00	731,00	731,00	731,00	731,00	731,00						
0102	Impostos sobre as operações e serviços	54.000,00	731,00	53.269,00	53.269,00	53.269,00	731,00	731,00	731,00	731,00	731,00						
0103	Impostos sobre as operações e serviços	54.000,00	731,00	53.269,00	53.269,00	53.269,00	731,00	731,00	731,00	731,00	731,00						
02	Impostos estaduais																
0201	Imposto de Renda																
0202	Imposto sobre o consumo																
03	Contribuições para Segurancas Sociais, Caixa Geral de Previdência e APOSE																
0301	Subsistema previdencial																
0302	Regimes complementares e especiais																
0303	Caixa Geral de Previdência e APOSE																
04	Taxas, multas e outras penalidades	36.400,00	1.986,45	34.413,55	34.413,55	34.413,55	1.986,45	1.986,45	1.986,45	1.986,45	1.986,45						
0401	Taxas	36.300,00	1.886,45	34.413,55	34.413,55	34.413,55	1.886,45	1.886,45	1.886,45	1.886,45	1.886,45						
040123	Taxas específicas das autarquias locais	36.300,00	1.886,45	34.413,55	34.413,55	34.413,55	1.886,45	1.886,45	1.886,45	1.886,45	1.886,45						
0401201	Recursos e taxas	100,00	200,00	0,00	0,00	0,00	200,00	200,00	200,00	200,00	200,00						
0401205	Outras taxas específicas das autarquias locais	36.200,00	1.686,45	34.413,55	34.413,55	34.413,55	1.686,45	1.686,45	1.686,45	1.686,45	1.686,45						
0402	Multas e outras penalidades	100,00	100,00	100,00	100,00	100,00	100,00	100,00	100,00	100,00	100,00						
05	Benefícios de previdência social																
0501	Benefícios de previdência social																
0502	Benefícios de previdência social																
0503	Benefícios de previdência social																
0506	Benefícios de previdência social																
0507	Benefícios de previdência social																
0509	Benefícios de previdência social																
0510	Benefícios de previdência social																
06	Transferências correntes	1.555.969,61	1.399,32	1.554.620,29	1.554.620,29	1.554.620,29	1.399,32	1.399,32	1.399,32	1.399,32	1.399,32						
0601	Sociedades e quase-sociedades não financeiras	500,00	500,00	500,00	500,00	500,00	500,00	500,00	500,00	500,00	500,00						
060101	Públicas	100,00	100,00	100,00	100,00	100,00	100,00	100,00	100,00	100,00	100,00						
060102	Empresas públicas	96,00	96,00	96,00	96,00	96,00	96,00	96,00	96,00	96,00	96,00						
060103	Empresas públicas de economia mista	94,00	94,00	94,00	94,00	94,00	94,00	94,00	94,00	94,00	94,00						
0602	Sociedades financeiras																
0603	Administrativo central	1.106.720,32	746,03	1.105.974,29	1.105.974,29	1.105.974,29	746,03	746,03	746,03	746,03	746,03						
060301	Estado	1.046.750,52	402,89	1.046.347,64	1.046.347,64	1.046.347,64	402,89	402,89	402,89	402,89	402,89						
060302	Órgão de administração	179.789,80		179.789,80	179.789,80	179.789,80											
060303	Órgão de administração	50,00		50,00	50,00	50,00											
060304	Órgão de administração	50,00		50,00	50,00	50,00											
060305	Órgão de administração	50,00		50,00	50,00	50,00											
060306	Órgão de administração	50,00		50,00	50,00	50,00											
060307	Órgão de administração	50,00		50,00	50,00	50,00											
060308	Órgão de administração	50,00		50,00	50,00	50,00											
060309	Órgão de administração	50,00		50,00	50,00	50,00											
060310	Órgão de administração	50,00		50,00	50,00	50,00											
060311	Órgão de administração	50,00		50,00	50,00	50,00											
060312	Órgão de administração	50,00		50,00	50,00	50,00											
060313	Órgão de administração	50,00		50,00	50,00	50,00											
060314	Órgão de administração	50,00		50,00	50,00	50,00											
060315	Órgão de administração	50,00		50,00	50,00	50,00											
060316	Órgão de administração	50,00		50,00	50,00	50,00											
060317	Órgão de administração	50,00		50,00	50,00	50,00											
060318	Órgão de administração	50,00		50,00	50,00	50,00											
060319	Órgão de administração	50,00		50,00	50,00	50,00											
060320	Órgão de administração	50,00		50,00	50,00	50,00											
060321	Órgão de administração	50,00		50,00	50,00	50,00											
060322	Órgão de administração	50,00		50,00	50,00	50,00											
060323	Órgão de administração	50,00		50,00	50,00	50,00											
060324	Órgão de administração	50,00		50,00	50,00	50,00											
060325	Órgão de administração	50,00		50,00	50,00	50,00											
060326	Órgão de administração	50,00		50,00	50,00	50,00											
060327	Órgão de administração	50,00		50,00	50,00	50,00											
060328	Órgão de administração	50,00		50,00	50,00	50,00											
060329	Órgão de administração	50,00		50,00	50,00	50,00											
060330	Órgão de administração	50,00		50,00	50,00	50,00											

*[Handwritten signatures and initials]*





Código	Descrição	Previsões corrigidas	Previsões por liquidar	Receitas cobradas de períodos anteriores	Receitas liquidadas	Anulacões anuladas	Receitas cobradas Exercício	Reembolsos e Restituições		Receitas Cobradas Líquidas		Recebimentos alterados no total do período	Receita por cobrar no total do período	Liquidações de períodos anteriores				Períodos anteriores
								2025/2025	Pagos	Período anterior	Período corrente			Total	(-1)	(-2)	(-3)	
1006	Segurança social																	
1007	Instituições sem fins lucrativos																	
1008	Famílias																	
1009	Rato do mundo																	
11	Ativos financeiros																	
1101	Depósitos, certificados de depósito e poupança																	
1102	Títulos a curto prazo																	
1103	Títulos a médio e longo prazos																	
1104	Derivados financeiros																	
1105	Empréstimos a curto prazo																	
110567	Administração Pública - Administração local - Regiões Autônomas																	
1106	Empréstimos a médio e longo prazos																	
110607	Administração Pública - Administração local - Regiões Autônomas																	
1108	Ações e outras participações																	
1109	Outras de participação																	
1111	Outros ativos financeiros																	
12	Passivos financeiros																	
1201	Depósitos, certificados de depósito e poupança																	
1202	Títulos a curto prazo																	
1203	Títulos a médio e longo prazos																	
1204	Derivados financeiros																	
1205	Empréstimos a curto prazo																	
1206	Empréstimos a médio e longo prazos																	
120601	Sociedades e Quase - Sociedades não financeiras																	
1207	Outros passivos financeiros																	
13	Outras receitas de capital	50,00	50,00															
1301	Outras	50,00	50,00															
14	Recursos próprios comunitários																	
1401	Recursos próprios comunitários																	
15	Reposições não abarcadas nos pagamentos																	
1501	Reposições não abarcadas nos pagamentos																	
16	Saldo da gerência anterior	396.310,86																
1601	Saldo orçamental	396.310,86																
	Na posse do serv.ço																	
		2.687.135,49	7.216,27		2.687.135,49	110,00	2.687.135,49	110,00	2.687.135,49	110,00	2.687.135,49	1.054.139,43	2.687.135,49					

*[Handwritten signatures and initials]*

RESUMEN DE INGRESOS Y GASTOS

Código	Descripción	Tipo	Ingresos		Gastos		Saldo	Observaciones
			Importe	Porcentaje	Importe	Porcentaje		
01	Ingresos por...	...	1.234.567,89	...	...	...	...	...
0101	Ingresos por...	...	678.901,23	...	...	...	...	...
0102	Ingresos por...	...	565.666,66	...	...	...	...	...
02	Gastos por...	...	...	...	...	...	...	...
0201	Gastos por...	...	...	...	...	...	...	...
0202	Gastos por...	...	...	...	...	...	...	...
0203	Gastos por...	...	...	...	...	...	...	...
0204	Gastos por...	...	...	...	...	...	...	...
0205	Gastos por...	...	...	...	...	...	...	...
0206	Gastos por...	...	...	...	...	...	...	...
0207	Gastos por...	...	...	...	...	...	...	...
0208	Gastos por...	...	...	...	...	...	...	...
0209	Gastos por...	...	...	...	...	...	...	...
0210	Gastos por...	...	...	...	...	...	...	...
0211	Gastos por...	...	...	...	...	...	...	...
0212	Gastos por...	...	...	...	...	...	...	...
0213	Gastos por...	...	...	...	...	...	...	...
0214	Gastos por...	...	...	...	...	...	...	...
0215	Gastos por...	...	...	...	...	...	...	...
0216	Gastos por...	...	...	...	...	...	...	...
0217	Gastos por...	...	...	...	...	...	...	...
0218	Gastos por...	...	...	...	...	...	...	...
0219	Gastos por...	...	...	...	...	...	...	...
0220	Gastos por...	...	...	...	...	...	...	...
0221	Gastos por...	...	...	...	...	...	...	...
0222	Gastos por...	...	...	...	...	...	...	...
0223	Gastos por...	...	...	...	...	...	...	...
0224	Gastos por...	...	...	...	...	...	...	...
0225	Gastos por...	...	...	...	...	...	...	...
0226	Gastos por...	...	...	...	...	...	...	...
0227	Gastos por...	...	...	...	...	...	...	...
0228	Gastos por...	...	...	...	...	...	...	...
0229	Gastos por...	...	...	...	...	...	...	...
0230	Gastos por...	...	...	...	...	...	...	...
0231	Gastos por...	...	...	...	...	...	...	...
0232	Gastos por...	...	...	...	...	...	...	...
0233	Gastos por...	...	...	...	...	...	...	...
0234	Gastos por...	...	...	...	...	...	...	...
0235	Gastos por...	...	...	...	...	...	...	...
0236	Gastos por...	...	...	...	...	...	...	...
0237	Gastos por...	...	...	...	...	...	...	...
0238	Gastos por...	...	...	...	...	...	...	...
0239	Gastos por...	...	...	...	...	...	...	...
0240	Gastos por...	...	...	...	...	...	...	...
0241	Gastos por...	...	...	...	...	...	...	...
0242	Gastos por...	...	...	...	...	...	...	...
0243	Gastos por...	...	...	...	...	...	...	...
0244	Gastos por...	...	...	...	...	...	...	...
0245	Gastos por...	...	...	...	...	...	...	...
0246	Gastos por...	...	...	...	...	...	...	...
0247	Gastos por...	...	...	...	...	...	...	...
0248	Gastos por...	...	...	...	...	...	...	...
0249	Gastos por...	...	...	...	...	...	...	...
0250	Gastos por...	...	...	...	...	...	...	...

*[Handwritten signature and notes]*













Identificado do Objetivo : CLASSIFICAÇÃO FUNCIONAL  
 Tipo de Decisão : CONTAS CONTÁBILIS  
 Tipo de Alçada : GRANDES OPÇÕES DO PLANO  
 Tipo de Rubrica : RUBRICA ORÇAMENTAL  
 Período : 2025/01/01 - 2025/12/31  
 Ecos

Objetivo	Número do Projeto	Designação de Projeto	Rubrica	Forma de Realização	Grupo de Forças de Financiamento				Datas		Montante Previsto			Montante Executado			Nível de execução financeira anual %	Nível de execução financeira global %		
					1 G	3 2	1 3	1 4	Início	Fim	Ano	Ano seguinte	Total	Anos Anteriores	Ano	Total				
2.5.1.1	21	2024 A 52	Bia Nacional da Poesia	35	500,00					2025/01/01	2025/12/31	500,00								
2.5.1.1	29	2024 A 53	Realizar de Tempos Livres - Ciências	35	30.000,00					2025/01/01	2025/12/31	30.000,00								
2.5.2.1	01	2024 A 32	<b>Desporto, recreio e lazer</b>	35	<b>17.800,00</b>					2025/01/01	2025/12/31	17.800,00								
2.5.2.2	03	2024 A 43	Desportos em movimento	35	500,00					2025/01/01	2025/12/31	500,00								
2.5.2.2	04	2024 A 39	Dia de Associação: Jívismo	35	100,00					2025/01/01	2025/12/31	100,00								
2.5.2.2	04	2024 A 39	Transfêrencias	3412	16.000,00					2025/01/01	2025/12/31	16.000,00								
2.5.2.2	05	2024 A 41	Correções-associações desportivas e recreativas	35	100,00					2025/01/01	2025/12/31	100,00								
2.5.2.2	07	2024 A 44	Correções de Formação para dirigentes associativos	35	1.100,00					2025/01/01	2025/12/31	1.100,00								
2.5.2.2	01	2024 A 25	<b>Funções económicas</b>	35	<b>23.333,54</b>					2025/01/01	2025/12/31	23.333,54								
2.5.2.2	01	2024 A 25	<b>Transportes e comunicações</b>	35	<b>23.333,54</b>					2025/01/01	2025/12/31	23.333,54								
2.5.2.2	01	2024 A 25	<b>Transportes rodoviários</b>	35	<b>23.333,54</b>					2025/01/01	2025/12/31	23.333,54								
2.5.2.2	01	2024 A 25	Viagens, armadores e outras complementares	35	23.103,54					2025/01/01	2025/12/31	23.103,54								
2.5.2.2	01	2024 A 25	complementares	35	230,00					2025/01/01	2025/12/31	230,00								
2.5.2.2	02	2024 A 26	Sinralizado e cêrtilo-tpcormia	35	250,00					2025/01/01	2025/12/31	250,00								
Total :					625.296,14					625.296,14		423.250,00		1.048.546,14		406.892,41		65,07	39,21	

*[Handwritten signatures and initials]*

11  
11  
11  
11  
11

# ANEXO ÀS DEMONSTRAÇÕES ORÇAMENTAIS



# ANEXO DAS DEMONSTRAÇÕES ORÇAMENTAIS

## Conta de Gerência – 2025

As demonstrações orçamentais são uma representação estruturada da execução e desempenho orçamental de uma entidade. Conseqüentemente, os objetivos das demonstrações orçamentais de finalidades gerais são o de proporcionar informação acerca do orçamento inicial, das alterações, da execução das despesas e das receitas orçamentais, dos pagamentos e recebimentos e do desempenho orçamental – Decreto-Lei n.º 192/2015, de 11 de setembro, NCP 26.

Nos termos do parágrafo 46 da Norma de Contabilidade Pública (NCP) 26 – Contabilidade e Relato Orçamental, o conjunto de demonstrações orçamentais históricas a preparar pelas entidades são as seguintes:

- a) Demonstração de Desempenho Orçamental
- b) Demonstração de Execução Orçamental da Receita
- c) Demonstração de Execução Orçamental da Despesa
- d) Demonstração de Execução do Plano Plurianual de Investimento (PPI)

Ainda nos termos da NCP 26, o Anexo às Demonstrações Orçamentais é composto pelos seguintes elementos:

1. Alterações orçamentais da receita;
2. Alterações orçamentais da despesa;
3. Alterações ao plano plurianual de investimentos;
4. Operações de Tesouraria;
5. Contratação administração;

5.1 Situação dos contratos

5.2 Adjudicação por tipo de procedimento

6. Transferências e subsídios;

6.1 Transferências e subsídios – despesa

6.2 Transferências e subsídios – receita.



Período : 2025/01/01 2025/12/31 Desagregar : S

Euros

Rubrica Orgânica Económica	Classificação	RECEBIMENTOS / PAGAMENTOS	FONTES DE FINANCIAMENTO (n)					TOTAL	2024
			R P	R G	U E	EMPR	F. ALHEIOS		
R1	01	Saldo de gerência anterior	396.310,86					396.530,86	345.071,07
		Operações orçamentais [1]	396.310,86					396.310,86	344.901,07
		Restituição do saldo oper. orçamentais							
		Operações de tesouraria (A)							
R1	0102	<b>Receta corrente</b>	<b>1.658.409,59</b>					<b>1.658.409,59</b>	<b>1.571.823,52</b>
		Receta fiscal	53.268,40				220,00	53.268,40	52.116,62
		Impostos diretos	53.268,40					53.268,40	52.116,62
		IMPOSTOS DIRECTOS	53.268,40					53.268,40	
		OUTROS	53.268,40					53.268,40	
		Imposto municipal sobre imóveis	53.268,40					53.268,40	
R2	010201	Impostos indiretos							
R2		Contribuições para sistemas de proteção social e subsistemas de saúde							
R2		Taxas, multas e outras penalidades							
R3	04	TAXAS, MULTAS E OUTRAS PENALIDADES	34.413,55					34.413,55	31.617,01
		TAXAS	34.413,55					34.413,55	
		TAXAS ESPECÍFICAS DAS AUTARQUIAS LOCAIS	34.413,55					34.413,55	
		Candieos	4.209,45					4.209,45	
		OUTROS	30.204,10					30.204,10	
		CEMITÉRIOS	27.807,80					27.807,80	
		- Inumações, exumações e trasladações	8.924,96					8.924,96	
		- Ocupação da casa mortuária	8.225,00					8.225,00	
		- Licenças	930,00					930,00	
		- Concessões (Ossários e terrenos no cemitério)	8.631,84					8.631,84	
		- Outras taxas do cemitério	1.096,00					1.096,00	
		OUTROS	2.396,30					2.396,30	
		- Emolumentos de secretaria	2.396,30					2.396,30	
R4	06	Rendimentos da propriedade							2.615,20
R5	0603	Transferências e subsídios correntes	1.554.610,29					1.554.610,29	1.462.223,28
R51	060301	Transferências correntes	1.554.610,29					1.554.610,29	1.462.223,28
R511	06030104	Administrações Públicas	1.554.210,29					1.554.210,29	1.462.223,28
R5111	06030105	Administração Central - Estado	1.046.347,64					1.046.347,64	985.212,56
		Português	1.046.347,64					1.046.347,64	
		TRANSFERNÊNCIAS CORRENTES	1.046.347,64					1.046.347,64	
		ADMINISTRAÇÃO CENTRAL	1.046.347,64					1.046.347,64	
		ESTADO	1.046.347,64					1.046.347,64	
		Fundo Financiamento de Freguesias	475.788,00					475.788,00	
		Verba ao abrigo do artigo 38º, nº 8 Lei 73/2013	51.277,00					51.277,00	
		TRANSFERNENCIA COMPETÊNCIAS - LEI 50/2018	480.135,52					480.135,52	
		Outros	39.147,12					39.147,12	
		- Artigo 10º Lei N.º 11/96 (Remuneração Autarcas)	39.147,12					39.147,12	
R5112	06030106	Administração Central - Outras entidades	59.626,65					59.626,65	65.055,37
		TRANSFERNÊNCIAS CORRENTES	59.626,65					59.626,65	
		ADMINISTRAÇÃO CENTRAL	59.626,65					59.626,65	
		Serviços e Fundos autónomos- Políticas ativas emprego	59.626,65					59.626,65	
		IEFP - Contrato Emprego Inserção	59.626,65					59.626,65	
R5113	06030902	Segurança Social							
R5114		Administração Regional							
R5115		Administração Local							
		TRANSFERNÊNCIAS CORRENTES	448.236,00					448.236,00	411.955,25
		ADMINISTRAÇÃO LOCAL	448.236,00					448.236,00	
		CONTINENTE	448.236,00					448.236,00	
		Município de Gondomar - Acordos de Execução	448.236,00					448.236,00	
		Gondomar - Acordos de Execução	105.999,96					105.999,96	
		Gondomar - Contrato Interadministrativo	304.499,29					304.499,29	
		Gondomar - Outras	37.736,75					37.736,75	

DEMONSTRAÇÃO DO DESEMPENHO ORÇAMENTAL  
 Freguesia de Fanzeres e São Pedro da Cova

Período : 2025/01/01 2025/12/31 Desagregar : S Euros

Rubrica Orgânica Económica	Classificação	RECEBIMENTOS / PAGAMENTOS	FONTES DE FINANCIAMENTO (n)					TOTAL	2024
			R P	R G	U E	EMPR	F. ALHEIOS		
R512		Exterior - U E							
R513		Outras	400,00					400,00	
	06	TRANSFERÊNCIAS CORRENTES	400,00					400,00	
	0601	SOCIEDADES E QUASE-SOCIEDADES NÃO FINANCEIRAS	400,00					400,00	
	060102	Privadas ou instituições	400,00					400,00	
R52		Subsídios correntes							
		Venda de bens e serviços	14.618,85					14.618,85	20.700,23
	07	VENDA DE BENS E SERVIÇOS CORRENTES	14.618,85					14.618,85	
	0701	VENDA DE BENS	2.734,60					2.734,60	
	070102	Livros e documentação técnica	415,30					415,30	
	070199	Outros	2.319,30					2.319,30	
	0702	SERVIÇOS	11.879,00					11.879,00	
	070208	SERVIÇOS SOCIAIS, RECREATIVOS, CULTURAIS E DESPORTO	11.499,00					11.499,00	
		Serviços Sociais	7.503,00					7.503,00	
	07020803	Serviços Recreativos	3.996,00					3.996,00	
	0702080399	Outros	3.996,00					3.996,00	
	070209	SERVIÇOS ESPECÍFICOS DAS AUTARQUIAS	380,00					380,00	
	07020904	Trabalhos por Conta de Particulares	380,00					380,00	
	0703	RENDAS	5,25					5,25	
	070302	Edifícios	5,25					5,25	
	07030299	Outras	5,25					5,25	
R7		<b>Outras receitas correntes</b>	<b>1.498,50</b>					<b>1.498,50</b>	<b>2.551,18</b>
	08	OUTRAS RECEITAS CORRENTES	1.498,50					1.498,50	
	0801	OUTRAS	1.498,50					1.498,50	
	080199	OUTRAS	1.498,50					1.498,50	
	08019999	Diversas	1.498,50					1.498,50	
	0801999999	Outras	1.498,50					1.498,50	
R8		<b>Receita de capital</b>							<b>11.400,00</b>
R9		<b>Venda de bens de investimento</b>							<b>11.400,00</b>
R91		<b>Transferências de capital</b>							<b>11.400,00</b>
R911		<b>Administrações Públicas</b>							<b>11.400,00</b>
R9111		Administração Central - Estado							
		Português							
		Administração Central - Outras entidades							
R9112		Segurança Social							
R9113		Administração Regional							
R9114		Administração Local							
R9115		Exterior - U E							
R912		Outras							
R92		Subsídios de capital							
R10		<b>Outras receitas de capital</b>							
R11		<b>Reposições não abatidas nos pagamentos</b>	1.658.409,59					1.658.409,59	1.583.223,52
		Receita efetiva [2]							
		Receita não efetiva [3]							
R12		<b>Receita com ativos financeiros</b>							
R13		<b>Soma [4] = [1] + [2] + [3]</b>	<b>2.054.720,45</b>					<b>2.054.720,45</b>	<b>1.928.124,59</b>
		<b>Operações de tesouraria [B]</b>							<b>26.278,50</b>
		<b>Despesa corrente</b>							<b>1.345.317,12</b>
		<b>Despesa com o pessoal</b>	<b>1.530.287,93</b>					<b>1.530.287,93</b>	<b>784.772,32</b>
		Remunerações Certas e Permanentes	926.414,35					926.414,35	605.142,58
		ADMINISTRAÇÃO AUTÁRQUICA	707.351,43					707.351,43	
		DESEPSAS COM PESSOAL	707.351,43					707.351,43	
		REMUERAÇÕES CERTAS E PERMANENTES	707.351,43					707.351,43	
		membros dos órgãos autárquicos	43.904,90					43.904,90	
		PESSOAL DOS QUADROS - REGIME DO CONTRATO INDIVIDUAL	431.162,73					431.162,73	
		PESSOAL em funções	431.162,73					431.162,73	

*[Handwritten signatures and initials]*

Período : 2025/01/01 2025/12/31 Desagregar : S

Euros

Rubrica	Classificação	Organização Económica	RECEBIMENTOS / PAGAMENTOS	FONTES DE FINANCIAMENTO (n)					TOTAL	2024
				R P	R G	U E	EMPR	F. ALIENOS		
D12	01	010109 01010901 010111 010112 010113 01011301 01011302 010114 01011402	PESSOAL EM QUALQUER OUTRA SITUAÇÃO pessoal iefp representação suplementos e prémios SUBSIDIO DE REFECÇÃO subsídio de refeição dos orgãos autárquicos subsídio de refeição do pessoal em funções SUBSIDIOS DE FÉRIAS E NATAL subsídio de férias e de natal do pessoal em funções	67.617,31 67.617,31 17.760,24 24.219,03 50.028,00 1.332,00 48.696,00 72.659,22 72.659,22						44.182,25
D12	01	010202 010202 010204 010205 010213 01021303	Abonos Variáveis ou Eventuais ADMINISTRAÇÃO AUTARQUICA DESPESAS COM PESSOAL ABONOS VARIÁVEIS OU EVENTUAIS horas extraordinárias ajudas de custo abono para falhas OUTROS SUPLEMENTOS E PRÉMIOS senhas de presença - executivo e assembleia de freguesia	54.129,74 54.129,74 54.129,74 54.129,74 42.153,38 1.703,62 4.341,04 5.931,70 5.931,70						135.447,49
D13	01	010303 010303 010305 01030502 0103050201 0103050202 010309 01030901 0103090101	Segurança social ADMINISTRAÇÃO AUTARQUICA DESPESAS COM PESSOAL SEGURANÇA SOCIAL subsídio familiar a crianças e jovens CONTRIBUIÇÕES PARA A SEGURANÇA SOCIAL SEGURANÇA SOCIAL DOS FUNCIONÁRIOS PÚBLICOS caixa geral de aposentações segurança social- regime geral SEGUROS SEGUROS ACIDENTES DE TRABALHO/ DOENÇAS PROFISSIONAIS	164.933,18 164.933,18 164.933,18 164.933,18 853,20 148.831,37 148.831,37 50.015,02 98.816,35 15.248,61 15.248,61 15.248,61						135.447,49
D2	01	02 0201 020102 02010201 02010202 02010299 020104 020107 020108 020109 020110 020112 020113 020114 020115 020117 020118 020119 020121 02012101 02012199 0202 020201 02020101 02020102 02020103	<b>Aquisição de bens e serviços</b> ADMINISTRAÇÃO AUTARQUICA AQUISIÇÃO DE BENS E SERVIÇOS AQUISIÇÃO DE BENS COMBUSTÍVEIS E LUBRIFICANTES gasolina gasóleo outros limpeza e higiene vestuário e artigos pessoais material de escritório produtos químicos e farmacêuticos produtos vendidos nas farmácias material de transporte - peças material de consumo hoteleiro outro material - peças prémios, condecorações e ofertas ferramentas e utensílios livros e documentação técnica artigos honoríficos e de decoração OUTROS BENS materiais de construção outros AQUISIÇÃO DE SERVIÇOS ENCARGOS DE INSTALAÇÕES eletricidade água gás	15.248,61 <b>281.196,34</b> 281.196,34 281.196,34 115.167,19 22.561,81 7.575,59 14.202,68 783,54 4.555,99 11.738,83 4.435,38 4.333,58 71,50 20.601,00 1.638,66 12.342,37 725,66 1.040,70 133,00 170,55 30.818,16 9.946,68 20.871,48 166.029,15 43.446,04 13.503,96 29.926,83 15,25						<b>244.417,26</b>

Período : 2025/01/01 - 2025/12/31 Desagregar : S

Euros

Rubrica	Organização Económica	RECEBIMENTOS / PAGAMENTOS	FONTES DE FINANCIAMENTO (n)					TOTAL	2024
			R P	R G	U E	EMPR	F. ALHEIOS		
D3	020203	conservação de bens	3.869,03					3.869,03	
	020205	locação de material de informática	2.651,88					2.651,88	
	020208	locação de outros bens	221,40					221,40	
	020209	COMUNICAÇÕES	9.290,94					9.290,94	
	02020901	telefones, telemóveis, internet e similares	8.530,87					8.530,87	
	02020902	selos e serviços postais	760,07					760,07	
	020210	transportes	134,44					134,44	
	020212	seguros	11.188,23					11.188,23	
	020213	deslocações e estadas	7.689,35					7.689,35	
	020214	estudos, pareceres, projectos e consultadoria	18.093,30					18.093,30	
	020215	formação	1.207,00					1.207,00	
	020217	publicidade	317,13					317,13	
	020219	assistência técnica	14.110,16					14.110,16	
	020220	outros trabalhos especializados	28.254,41					28.254,41	
	020222	SERVIÇOS DE SAÚDE	1.407,84					1.407,84	
	02022201	medicina, higiene e segurança no trabalho	1.407,84					1.407,84	
	020223	outros serviços especializados	24.148,00					24.148,00	
D3		<b>Juros e outros encargos</b>							
D4		<b>Transferências e subsídios correntes</b>	<b>74.076,62</b>					<b>74.076,62</b>	<b>81.046,17</b>
D41		<b>Transferências correntes</b>	<b>74.076,62</b>					<b>74.076,62</b>	<b>81.046,17</b>
D411		<b>Administrações Públicas</b>	<b>11.538,49</b>					<b>11.538,49</b>	<b>7.316,17</b>
D4111		Administração Central - Estado							
		Português							
D4112		Administração Central - Outras entidades	11.538,49					11.538,49	7.316,17
01		ADMINISTRAÇÃO AUTÁRQUICA	11.538,49					11.538,49	
		TRANSFERÊNCIAS CORRENTES	11.538,49					11.538,49	
		ADMINISTRAÇÃO CENTRAL	11.538,49					11.538,49	
		SERVIÇOS E FUNDOS AUTÓNOMOS	11.538,49					11.538,49	
		escolas eb-1 e jardins de infância	11.538,49					11.538,49	
D4113		Segurança Social							
		Administração Regional							
D4114		Entidades do Setor Não Lucrativo	62.538,13					62.538,13	73.730,00
D4115		ADMINISTRAÇÃO AUTÁRQUICA	62.538,13					62.538,13	
D412		TRANSFERÊNCIAS CORRENTES	62.538,13					62.538,13	
01		INSTITUIÇÕES SEM FINS LUCRATIVOS	62.538,13					62.538,13	
		INSTITUIÇÕES SEM FINS LUCRATIVOS	62.538,13					62.538,13	
		apoio financeiro	62.538,13					62.538,13	
D413		Famílias							
		Outras							
D414		Subsídios Correntes	248.600,62					248.600,62	235.081,37
D42		ADMINISTRAÇÃO AUTÁRQUICA	248.600,62					248.600,62	
05		OUTRAS DESPESAS CORRENTES	248.600,62					248.600,62	
		DIVERSAS	248.600,62					248.600,62	
		OUTRAS	248.600,62					248.600,62	
		serviços bancários	364,20					364,20	
		OUTRAS	248.236,42					248.236,42	
		quotização autárquica-amafe	2.635,33					2.635,33	
		processos eleitorais	588,56					588,56	
		FLANO DE ACTIVIDADES	245.012,53					245.012,53	
		pa - funções gerais	29.503,10					29.503,10	
		pa - educação	15.752,66					15.752,66	
		pa - acção social	83.452,64					83.452,64	
		pa - cultura	114.499,33					114.499,33	
		pa - desporto e recreio	1.005,30					1.005,30	
		pa - ambiente	799,50					799,50	
D6		<b>Despesa de capital</b>	<b>87.803,26</b>					<b>87.803,26</b>	<b>186.496,61</b>
		<b>Aquisição de bens de capital</b>	<b>87.803,26</b>					<b>87.803,26</b>	<b>186.496,61</b>
01		ADMINISTRAÇÃO AUTÁRQUICA	87.803,26					87.803,26	

Período: 2025/01/01 2025/12/31 Desagregar: S Euros

Rubrica Orgânica Económica	Classificação	RECEBIMENTOS / PAGAMENTOS	FONTES DE FINANCIAMENTO (n)					TOTAL	2024
			R P	R G	U E	EMPR	F. ALHEIOS		
D7	07	AQUISIÇÃO DE BENS DE CAPITAL	87.803,26					87.803,26	
	0701	INVESTIMENTOS	87.803,26					87.803,26	
	070103	EDIFÍCIOS	18.888,64					18.888,64	
	07010301	instalações de serviços	18.888,64					18.888,64	
	070104	CONSTRUÇÕES DIVERSAS	43.396,69					43.396,69	
	07010401	viadutos, arruamentos e obras complementares	4.197,60					4.197,60	
	07010412	cemitérios	33.533,33					33.533,33	
	07010413	OUTROS	5.665,76					5.665,76	
	0701041301	mobiliário urbano	5.665,76					5.665,76	
	070106	MATERIAL DE TRANSPORTE	19.000,00					19.000,00	
	07010602	outro	19.000,00					19.000,00	
	070107	equipamento de informática	431,73					431,73	
	070108	software informático	1.014,75					1.014,75	
	070109	equipamento administrativo	2.883,47					2.883,47	
	070111	ferramentas e utensílios	2.187,98					2.187,98	
D71		<b>Transferências e subsídios de capital</b>							
D711		<b>Transferências de capital</b>							
D7111		<b>Administrações Públicas</b>							
		Português							
		Administração Central - Estado							
D7112		Português							
		Administração Central - Outras entidades							
D7113		Segurança Social							
D7114		Administração Regional							
D7115		Administração Local							
D712		Entidades do Setor não Lucrativo							
D713		Famílias							
D714		Outras							
D72		Subsídios de capital							
D8		<b>Outras despesas de capital</b>							
D9		Despesa efetiva [5]	87.803,26					87.803,26	186.496,61
D10		Despesa não efetiva [6]	1.618.091,19					1.618.091,19	1.531.813,73
		<b>Despesa com ativos financeiros</b>							
		<b>Despesa com passivos financeiros</b>							
		<b>Soma [7] = [5] + [6]</b>	<b>1.618.091,19</b>					<b>1.618.091,19</b>	<b>1.531.813,73</b>
		<b>Operações de tesouraria [C]</b>							
		<b>Saldo para a gerência seguinte</b>	<b>436.629,26</b>					<b>436.629,26</b>	<b>396.530,86</b>
		Operações orçamentais [8] = [4] - [7]	436.629,26					436.629,26	396.530,86
		Operações de tesouraria [D] = [A] + [B] - [C]	435,00					435,00	220,00
		<b>Saldo global [2] - [5]</b>	<b>40.318,40</b>					<b>40.318,40</b>	<b>51.409,79</b>
		Despesa Primária	1.618.091,19					1.618.091,19	1.531.813,73
		Saldo corrente	128.121,66					128.121,66	226.506,40
		Saldo de capital	-87.803,26					-87.803,26	-175.096,61
		Saldo primário	40.318,40					40.318,40	51.409,79
		Receita total [1] + [2] + [3]	2.054.720,45					2.054.720,45	1.928.124,59
		Despesa total [5] + [6]	1.618.091,19					1.618.091,19	1.531.813,73



Período: 2025/01/01 - 2025/12/31 Desagregar: S Considerar o saldo da gestão anterior nas receitas liquadas e cobradas: S

Euros

Rubrica Económica	Classificação	Designação	Previsões corrigidas (1)	Receitas por cobrar de períodos anteriores (2)	Receitas liquadas (3)	Liquidades anuladas (4)	Receitas cobradas brutas (5)	Reembolsos e Restituições		Receitas Cobradas Liquadas				Receita por cobrar no período (1)	Gran Exec. Orçamenta-	
								Entidos (6)	Pagos (7)	Períodos anteriores (8)	Período corrente (9)	Outros (10) = (5) - (7)	Pers. Ant. (12) = (8) / (1) x 100		Pers. Corr. (13) = (9) / (1) x 100	
060309		Serviços e fundos autónomos - Políticas ativas emprego	59.969,80		59.626,65		59.626,65				59.626,65	59.626,65				99,43
06030932		FEF - Contrato Emprego Inserção	59.969,80		59.626,65		59.626,65				59.626,65	59.626,65				99,51
06030999		Outras	50,00													
R5:13		Segurança Social	50,00													
06		TRANSPORTES CORRENTES	50,00													
0606		SEGURANÇA SOCIAL	50,00													
060604		Outras transferências	50,00													
R5:14		Administração Regional														
R5:15		Administração Local	448.599,29		448.236,00		448.236,00				448.236,00	448.236,00				99,92
06		TRANSPORTES CORRENTES	448.599,29		448.236,00		448.236,00				448.236,00	448.236,00				99,92
0605		ADMINISTRAÇÃO LOCAL	448.599,29		448.236,00		448.236,00				448.236,00	448.236,00				99,92
060501		COMUNIDADE	448.599,29		448.236,00		448.236,00				448.236,00	448.236,00				99,92
06050101		Município de Gondomar - Acordos de Execução	448.599,29		448.236,00		448.236,00				448.236,00	448.236,00				99,92
06050102		Gondomar - Acordos de Execução	106.000,00		105.999,96		105.999,96				105.999,96	105.999,96				100,00
06050103		Gondomar - Processos eleitorais	304.599,29		304.499,29		304.499,29				304.499,29	304.499,29				100,00
06050103		Intervenção em processos eleitorais	100,00													
060501039		Gondomar - Outras	38.000,00		37.736,75		37.736,75				37.736,75	37.736,75				99,31
R5:13		Exterior - U E														
R5:12		Outras	550,00		400,00		400,00				400,00	400,00				72,73
06		TRANSPORTES CORRENTES	550,00		400,00		400,00				400,00	400,00				72,73
0601		SOCIEDADES E QUASE-SOCIEDADES NÃO FINANÇEIRAS	500,00		400,00		400,00				400,00	400,00				80,00
060101		EMPRESAS	100,00													
06010101		Empresas Públicas	50,00													
06010102		Empresas Públicas Municipais e Inter Municipais	50,00													
060102		Privadas ou Instituições	400,00		400,00		400,00				400,00	400,00				100,00
0608		FAMÍLIAS	50,00													
060801		Famílias	50,00													
R6		Subsidios correntes														
07		<b>Venda de bens e serviços</b>	<b>14.376,00</b>		<b>14.728,85</b>	<b>110,00</b>	<b>14.728,85</b>	<b>110,00</b>	<b>110,00</b>	<b>110,00</b>	<b>14.618,85</b>	<b>14.618,85</b>				<b>95,08</b>
0701		VENDA DE BENS E SERVIÇOS CORRENTES	14.376,00		14.728,85	110,00	14.728,85	110,00	110,00	110,00	14.618,85	14.618,85				95,08
070102		VENDA DE BENS	3.000,00		2.734,60		2.734,60				2.734,60	2.734,60				91,15
070103		Publicações e impressos	50,00		45,30		45,30				45,30	45,30				83,06
070105		Bens Nutricionais	50,00													
070199		Outros	2.400,00		2.339,30		2.339,30				2.339,30	2.339,30				96,64
0702		SERVIÇOS	12.356,00		12.989,00	110,00	12.989,00	110,00	110,00	110,00	12.879,00	12.879,00				96,14
070201		AJUGAR DE ESPAÇOS E EQUIPAMENTOS	50,00													
07020199		Outros	50,00													
070202		SERVIÇOS SOCIAIS, RECREATIVOS, CULTURAIS E DESPORTO	11.806,00		12.609,00	110,00	12.609,00	110,00	110,00	110,00	12.499,00	12.499,00				97,40
07020801		Serviços Sociais	7.600,00		7.503,00		7.503,00				7.503,00	7.503,00				98,72
07020802		Serviços Culturais	50,00													
0702080299		Outros	50,00													
07020803		Serviços Recreativos	4.106,00		4.106,00	110,00	4.106,00	110,00	110,00	110,00	3.996,00	3.996,00				97,32
0702080399		Outros	50,00													
07020804		Serviços desportivos	50,00													
070209		SERVIÇOS ESPECÍFICOS DAS AJUARDAS	450,00		380,00		380,00				380,00	380,00				84,44
07020904		Trabalhos por Conta de Particulares	400,00		380,00		380,00				380,00	380,00				95,00
07020905		Centrais	50,00													
070299		Outros Serviços	50,00													
0703		RENJAS	20,00		5,25		5,25				5,25	5,25				26,25
070302		Edificações	20,00		5,25		5,25				5,25	5,25				26,25
		<b>Total:</b>	<b>1.661.775,61</b>		<b>1.657.015,84</b>	<b>470,00</b>	<b>1.657.015,84</b>	<b>470,00</b>	<b>470,00</b>	<b>470,00</b>	<b>1.656.905,84</b>	<b>1.656.905,84</b>				<b>99,71</b>

Período : 2025/01/01 - 2025/12/31 - Desajustar : S - Considerar o saldo da gestão anterior nas receitas liquidadas e cobradas : S

Euros

Rubrica Económica	Classificação	Designação	Previsões corrigidas (1)	Receitas cobradas períodos anteriores (2)	Receitas liquidadas (3)	Liquidações anuladas (4)	Receitas cobradas brutas (5)	Reembolsos e Restituições		Receitas Cobradas Liquidadas			Receita cobrada no período (12)	Grau Exec. Orçamental	Fess. Ant. (12) x (8) / (11) x (10)	Per. Corr. (13) = (9)
								Emitted (6)	Pagos (7)	Períodos anteriores (8)	Período corrente (9)	Total (10) = (5) - (7)				
07030201		Cartão da Casa de Evjedosa	5,00													
07030202		Casa de Evjedosa	5,00													
07030299		Outras	10,00		5,25		5,25									
<b>R7</b>		<b>Outras receitas correntes</b>	<b>1.850,00</b>		<b>1.498,50</b>		<b>1.498,50</b>									
06		TRANSFERÊNCIAS CORRENTES	50,00													
0607		INSTITUIÇÕES SEM FINS LUCRATIVOS	50,00													
060701		Instituições sem Fins Lucrativos	50,00													
060701-01		Outras	50,00													
08		OUTRAS RECEITAS CORRENTES	1.800,00		1.498,50		1.498,50									
0801		OUTRAS	1.800,00		1.498,50		1.498,50									
080199		OUTRAS	1.800,00		1.498,50		1.498,50									
08019901		Indemnizações por deteção, roubo e extraviço bens	100,00													
08019902		Indemnizações por estragos em vatuças ou outros bens	100,00													
08019999		Diversas	1.600,00		1.498,50		1.498,50									
0801999901		Reembolsos	100,00													
0801999999		Outras	1.500,00		1.498,50		1.498,50									
<b>R8</b>		<b>Receita de bens de investimento</b>	<b>2.178,55</b>													
09		VENAS DE BENS DE INVESTIMENTO	300,00													
0901		TERRENOS	100,00													
090101		Sociedades e Quase-Sociedades Não Financeira	50,00													
090110		Empresas	50,00													
0904		OUTROS BENS DE INVESTIMENTO	200,00													
090401		SOCIEDADES E QUASE-SOCIEDADES NÃO FINANCIERAS	200,00													
09040101		Equipamento de Transporte	50,00													
09040102		Máquina e Equipamento	100,00													
09040103		Outros	50,00													
<b>R9</b>		<b>Transferências e subsídios de capital</b>	<b>1.828,55</b>													
<b>R91</b>		<b>Transferências de capital</b>	<b>1.828,55</b>													
<b>R911</b>		<b>Administrações Públicas</b>	<b>1.828,55</b>													
<b>R9111</b>		Administração Central - Estado	1.778,55													
<b>R91111</b>		Portugal	1.778,55													
<b>R911111</b>		TRANSFERÊNCIAS DE CAPITAL	1.778,55													
<b>R9111111</b>		ADMINISTRAÇÃO CENTRAL	500,00													
<b>R91111111</b>		Outras	500,00													
<b>R911111111</b>		Estado - Participação Comunitária em Projetos comunitários	1.278,55													
<b>R9111111111</b>		Administração Central - Outras entidades														
<b>R91111111111</b>		Segurança Social	50,00													
<b>R911111111111</b>		Administração Regional	50,00													
<b>R9111111111111</b>		Administração Local	50,00													
<b>R91111111111111</b>		ADMINISTRAÇÃO LOCAL	50,00													
<b>R911111111111111</b>		Continente	50,00													
<b>R9111111111111111</b>		Município de Gondomar	50,00													
<b>R91111111111111111</b>		- Município de Gondomar	50,00													
<b>R911111111111111111</b>		Excetor - U E	50,00													
<b>R9111111111111111111</b>		Outras														
<b>R91111111111111111111</b>		Subsídios de capital														
<b>R911111111111111111111</b>		Outras receitas de capital	50,00													
<b>R10</b>																
			1.658.774,25		1.658.579,59	110,00	1.658.579,59		110,00	110,00		1.658.409,59				99,56

*[Handwritten signatures and initials]*

Período : 2025/01/01 - 2025.12.31 Desagregar : S Considerar o saldo da gestão anterior nas receitas liquidadas e cobradas : S Euros

Rubrica Económica	Classificação	Designação	Previsões corrigidas (-)	Recetas por cobrar de períodos anteriores (2)		Recetas liquidadas (3)	Anuladas (4)	Recetas cobradas brutas (5)	Reembolsos e Restituições		Recetas Cobradas Liquidadas			Receta por cobrar no final do período (12)	Grau Exec. Orçamental: Pers. Ant. (12)/(1)x100	Per. Corr. (13)/(1)x100
				Períodos anteriores (2)	Período anterior (8)				Pagos (7)	Período corrente (9)	Total (10) = (5) - (7)	Receta por cobrar no período (11)				
R1		OUTRAS RECEITAS DE CAPITAL	50,00													
		OUTRAS	50,00													
		OUTRAS	50,00													
R11		Reposições não abetidas aos pagamentos														
R12		Receta com ativos financeiros														
R13		Receta da Gestão Anterior - Saldo da Gestão Anterior	396.310,86			396.310,86		396.310,86				396.310,86			100,00	100,00
R14		Operações Orçamentais														
		SALDO DA GESTÃO ANTERIOR	396.310,86			396.310,86		396.310,86				396.310,86			100,00	100,00
		SALDO ORÇAMENTAL	396.310,86			396.310,86		396.310,86				396.310,86			100,00	100,00
		NA POSSE DO SERVIÇO	396.310,86			396.310,86		396.310,86				396.310,86			100,00	100,00
		TOTAL	2.062.335,02			2.054.830,45	2.062,00	2.054.830,45	2.062,00	2.062,00	2.054.720,45	2.054.720,45			99,64	99,64

DEMONSTRAÇÃO DE EXECUÇÃO ORÇAMENTAL DA DESPESA  
Freguesia de Fânzeres e São Pedro da Cova

Período : 2025/01/01 2025/12/31 Desagregar : S

Euros

Rubrica Orgânica Económica	Classificação	Designação	Despesas por pagar de períodos anteriores (1)	Dotações corrigidas (2)	Cálculos / descativos (3)	Compromissos (4)	Obrigações (5)	Despesas pagas líquidas de depósitos			Compromissos a transferir (9) = (4) - (5)	Obrigações por pagar (10) = (5) - (8)	Grau Exec. Orçamental	
								Períodos anteriores (6)	Período corrente (7)	Total (8) = (6) + (7)			Pers. Ant. (11) = (6) / (2) x 100	Pers. Corr. (12) = (7) / (2) x 100
01	011	Despesa corrente	14.735,13	1.818.593,88		1.568.673,28	1.550.314,08	14.260,13	1.516.427,80	1.530.287,93	18.359,20	20.026,15	0,76	83,36
		<b>Despesas com o pessoal</b>	<b>6.719,20</b>	<b>1.085.627,88</b>		<b>937.753,55</b>	<b>937.753,55</b>	<b>6.719,20</b>	<b>919.685,15</b>	<b>926.414,35</b>	<b>18.359,20</b>	<b>11.339,20</b>	<b>0,62</b>	<b>84,72</b>
		Remunerações Certas e Permanentes	6.719,20	826.773,80		714.992,20	714.992,20	6.719,20	700.632,23	707.351,43	0,81	7.640,77	0,81	84,74
		DESPESAS COM PESSOAL	6.719,20	826.773,80		714.992,20	714.992,20	6.719,20	700.632,23	707.351,43	0,81	7.640,77	0,81	84,74
		REVENHAÇÕES CERTAS E PERMANENTES	6.719,20	826.773,80		714.992,20	714.992,20	6.719,20	700.632,23	707.351,43	0,81	7.640,77	0,81	84,74
		membros dos órgãos autárquicos	980,36	46.000,00		44.923,56	44.923,56	980,36	42.924,54	43.904,90	2,13	1.018,66	2,13	93,31
		PESSOAL DOS QUADROS - REGIME DO CONTRATO INDIVIDUAL	5.738,84	502.104,40		437.708,01	437.708,01	5.738,84	423.423,89	431.162,73	1,14	6.545,28	1,14	84,73
		PESSOAL em funções	5.738,84	459.104,40		437.708,01	437.708,01	5.738,84	425.423,89	431.162,73	1,25	6.545,28	1,25	92,66
		alterações obrigatórias		1.000,00										
		posicionamento remuneratório		42.000,00										
		recrutamento pessoal p/novos postos de trabalho		1.000,00										
		PESSOAL CONTRATADO A TERMO		1.000,00										
		pessoal em funções		1.000,00										
		PESSOAL EM QUALQUER OUTRA SITUAÇÃO		2.000,00										
		pessoal em regime de tarefa ou avoenga		3.000,00										
		pessoal aguardando aposentação		71.145,62										
		PESSOAL EM QUALQUER OUTRA SITUAÇÃO		71.045,62										
		pessoal t.e.f.p.		100,00										
		pessoal em outras situações		18.000,00										
		representação		30.000,00										
		suplementos e prémios		61.200,00										
		SUBSIDIO DE REFECÇÃO		3.200,00										
		subsidio de refeição dos órgãos autárquicos		58.000,00										
		subsidio de refeição do pessoal em funções		91.823,78										
		SUBSIDIOS DE FÉRIAS E NATAL		91.823,78										
		subsidio de férias e de natal de pessoal em funções		500,00										
		remunerações por doença		59.903,38										
		maternidade/ paternidade		59.903,38										
		Abonos Variáveis ou Eventuais		59.903,38										
		DESPESAS COM PESSOAL		59.903,38										
		ABONOS VARIÁVEIS OCASIONAIS		42.153,38										
		horas extraordinárias		5.000,00										
		ajudas de custo		4.450,00										
		abono para falhas		100,00										
		formação		100,00										
		colaboração técnica e especializada		100,00										
		subsidio de turno		100,00										
		indenizações por cessação de funções		7.800,00										
		OUTROS SUPLEMENTOS E PRÉMIOS		100,00										
		prémios de desempenho		100,00										
		outros - compensação para encargos		7.500,00										
		semas de presença - executivo e assembleia de freguesia		100,00										
		outros abonos em numerário ou espécie		100,00										
		Segurança social		198.950,70										
		DESPESAS COM PESSOAL		198.950,70										
		SEGURANÇA SOCIAL		198.950,70										
		encargos com a saúde		1.000,00										
		<b>Total :</b>	<b>6.719,20</b>	<b>867.677,18</b>		<b>769.121,94</b>	<b>769.121,94</b>	<b>6.719,20</b>	<b>754.761,97</b>	<b>761.481,17</b>		<b>7.640,77</b>	<b>0,76</b>	<b>85,03</b>

Período : 2025/01/01 2025/12/31 Desagregar : S

Euros

Rubrica Orçânica Económica	Classificação	Designação	Despesas por pagar de períodos anteriores (1)	Dotações corrigidas (2)	Carivos / descalivos (3)	Compromissos (4)	Obrigações (5)	Despesas pagas líquidas de reposições			Compromissos a transferir (9) = (4) - (5)	Obrigações por pagar (10) = (5) - (8)	Grau Exec. Orçamental Pers. Ant. (11) = (6) / (2) x 100	Per. Corr (12) = (7) / (2) x 100	
								Períodos anteriores (6)	Período corrente (7)	Total (8) = (6) + (7)					
010303		subsídio familiar a crianças e jovens		900,00		853,20	853,20	853,20	853,20						94,80
010304		outras prestações familiares		100,00											
010305		CONTRIBUIÇÕES PARA A SEGURANÇA SOCIAL		171.950,70		148.831,37	148.831,37	148.831,37	148.831,37						86,55
01030501		assistência na doença dos funcionários públicos		1.000,00											
01030502		SEGURANÇA SOCIAL DOS FUNCIONÁRIOS PÚBLICOS		170.950,70		148.831,37	148.831,37	148.831,37	148.831,37						87,06
0103050201		caixa geral de aposentações		50.015,02		50.015,02	50.015,02	50.015,02	50.015,02						100,00
0103050202		segurança social- regime geral		120.935,68		98.816,35	98.816,35	98.816,35	98.816,35						61,71
010309		SEGUROS		25.000,00		18.947,04	18.947,04	18.947,04	18.947,04						60,99
01030901		SEGUROS ACIDENTES DE TRABALHO/ DOENÇAS PROFISSIONAIS		25.000,00		18.947,04	18.947,04	18.947,04	18.947,04						60,99
0103090101		seguro de acidentes de trabalho		25.000,00		18.947,04	18.947,04	18.947,04	18.947,04						60,99
D2		<b>Aquisição de bens e serviços</b>		<b>6.870,87</b>		<b>6.870,87</b>	<b>6.870,87</b>	<b>6.870,87</b>	<b>6.870,87</b>						1,98
02		ACQUIÇÃO DE BENS E SERVIÇOS		6.870,87		6.870,87	6.870,87	6.870,87	6.870,87						79,25
0201		ACQUIÇÃO DE BENS		3.625,96		3.625,96	3.625,96	3.625,96	3.625,96						79,25
020101		materias primas e subsidiárias		50,00		111.541,23	111.541,23	111.541,23	111.541,23						2,48
020102		COMESTÍVEIS E LÍQUIDOS		41.610,00		24.222,95	24.222,95	24.222,95	24.222,95						48,99
02010201		gasolina		676,88		8.016,73	8.016,73	8.016,73	8.016,73						43,36
02010202		gasóleo		1.501,26		23.208,17	23.208,17	23.208,17	23.208,17						51,01
02010209		outros		800,00		783,54	783,54	783,54	783,54						97,94
020104		limpeza e higiene		6.000,00		4.555,99	4.555,99	4.555,99	4.555,99						75,93
020106		alimentação - géneros para confeccionar		50,00											
020107		vestuário e artigos pessoais		11.800,00		11.738,83	11.738,83	11.738,83	11.738,83						99,48
020108		material de escritório		4.500,00		4.435,38	4.435,38	4.435,38	4.435,38						98,56
020109		produtos químicos e farmacêuticos		6.600,00		4.333,58	4.333,58	4.333,58	4.333,58						65,66
020110		produtos vendidos nas farmácias		100,00		71,50	71,50	71,50	71,50						71,50
020111		material de consumo clínico		50,00											
020112		material de transporte - peças		22.000,00		20.601,00	20.601,00	20.601,00	20.601,00						93,64
020113		material de consumo hotelheiro		2.500,00		1.638,66	1.638,66	1.638,66	1.638,66						65,55
020114		outro material - peças		14.000,00		12.342,37	12.342,37	12.342,37	12.342,37						81,51
020115		prémios, condecorações e ofertas		1.000,00		725,66	725,66	725,66	725,66						72,57
020117		ferramentas e utensílios		1.500,00		1.040,70	1.040,70	1.040,70	1.040,70						69,38
020118		livros e documentação técnica		133,00		133,00	133,00	133,00	133,00						19,00
020119		artigos honoríficos e de decoração		700,00		170,55	170,55	170,55	170,55						34,11
020121		OUTROS BENS		500,00											
02012101		materiais de construção		517,43		30.848,21	30.848,21	30.848,21	30.848,21						90,45
02012199		outros		80,00		9.946,68	9.946,68	9.946,68	9.946,68						79,09
0202		ACQUIÇÃO DE SERVIÇOS		497,43		20.901,53	20.901,53	20.901,53	20.901,53						97,21
020201		ENCARGOS DE INSTALAÇÕES		3.244,91		173.995,86	162.784,24	162.784,24	162.784,24						81,51
02020101		eletricidade		2.114,98		46.442,08	43.988,00	43.988,00	43.988,00						88,09
02020102		água		864,36		16.500,00	14.045,92	14.045,92	14.045,92						76,60
02020103		gas		1.250,62		29.926,83	29.926,83	29.926,83	29.926,83						94,42
020202		limpeza e higiene		50,00		15,25	15,25	15,25	15,25						30,50
020203		conservação de bens		105,23		3.869,03	3.869,03	3.869,03	3.869,03						75,28
020205		locação de material de informática		3.000,00		2.892,96	2.892,96	2.892,96	2.892,96						88,40
020206		locação de material de transporte		100,00		221,40	221,40	221,40	221,40						14,76
020208		locação de outros bens		1.500,00		9.290,94	8.661,07	8.661,07	8.661,07						90,87
020209		COMUNICAÇÕES		629,87		8.530,87	7.901,00	7.901,00	7.901,00						92,62
02020901		telefones, telemóveis, internet e similares		629,87		8.530,87	7.901,00	7.901,00	7.901,00						92,62
02020902		selos e serviços postais		1.000,00		760,07	760,07	760,07	760,07						76,01
020210		transportes		500,00		134,44	134,44	134,44	134,44						26,89
020211		representação dos serviços		1.000,00											
020212		seguros		18.000,00		11.188,23	11.188,23	11.188,23	11.188,23						62,16
		<b>Total :</b>		<b>13.195,24</b>		<b>1.141.204,39</b>	<b>1.126.195,93</b>	<b>1.126.195,93</b>	<b>1.126.195,93</b>						<b>15.008,46</b>
															<b>13.812,43</b>
															<b>1,00</b>
															<b>83,42</b>

Período : 2025/01/01 - 2025/12/31 Desagregar : S Euros

Rubrica Orçamental	Classificação	Designação	Despesas por períodos anteriores (1)	Dotações corrigidas (2)	Cativos / descativos (3)	Compromissos (4)	Obrigações (5)	Despesas pagas líquidas de reposições				Compromissos a transferir (9) = (4) - (5)	Obrigações por pagar (10) = (5) - (8)	Grau Exec. Orçamental		
								Períodos anteriores (6)	Período corrente (7)	Total (8) = (6) + (7)	Per. Anc. (11) = (6) / (2) x 100			Per. Corr (12) = (7) / (2) x 100		
020213		deslocações e estadas		6.500,00		7.689,35	7.689,35	7.689,35								
020214		estudos, pareceres, projectos e consultadoria	153,75	20.000,00		18.849,75	18.234,75	18.093,30		615,00	141,45	0,77	90,46			
020215		formação		1.500,00		1.207,00	1.207,00	1.207,00					80,47			
020217		publicidade		15.000,00		317,13	317,13	317,13		202,49	427,65	1,61	31,71			
020219		assistência técnica	241,08	15.000,00		14.740,30	14.537,81	14.110,16		1.375,00			92,46			
020220		outros trabalhos especializados		38.000,00		29.629,41	28.254,41	28.254,41					74,35			
020221		utilização de infra-estruturas de transportes		50,00												
020222		SERVIÇOS DE SAÚDE		1.500,00		1.407,84	1.407,84	1.407,84					93,66			
02022201		medicina, higiene e segurança no trabalho		1.500,00		1.407,84	1.407,84	1.407,84					93,66			
020223		outros serviços especializados		25.000,00		26.116,00	26.116,00	24.148,00			1.968,00		66,24			
020224		encargos de cobrança de receitas		50,00												
020225		outros serviços		500,00												
03		Juros e outros encargos		50,00												
0306		JUROS E OUTROS ENCARGOS		50,00												
030699		OUTROS ENCARGOS FINANÇEIROS		50,00												
D4		Transferências e subsídios correntes	250,00	86.000,00		75.576,62	75.576,62	74.076,62			1.500,00		86,14			
D41		Transferências correntes	250,00	86.000,00		75.576,62	75.576,62	74.076,62			1.500,00		86,14			
D411		Administrações Públicas		16.000,00		11.538,49	11.538,49	11.538,49					72,12			
D4111		Administração Central - Estado Português		16.000,00		11.538,49	11.538,49	11.538,49					72,12			
D412		Administração Central - Outras entidades		16.000,00		11.538,49	11.538,49	11.538,49					72,12			
D413		Administração Regional		70.000,00		64.038,13	64.038,13	62.538,13			1.500,00		89,34			
D414		Administração Local		70.000,00		64.038,13	64.038,13	62.538,13			1.500,00		89,34			
D415		Administração Local		70.000,00		64.038,13	64.038,13	62.538,13			1.500,00		89,34			
D412		TRANSFERNÊNCIAS CORRENTES	250,00	70.000,00		64.038,13	64.038,13	62.538,13			1.500,00		89,34			
04		INSTITUIÇÕES SEM FINS LUCRATIVOS	250,00	70.000,00		64.038,13	64.038,13	62.538,13			1.500,00		89,34			
0407		INSTITUIÇÕES SEM FINS LUCRATIVOS	250,00	70.000,00		64.038,13	64.038,13	62.538,13			1.500,00		89,34			
040701		INSTITUIÇÕES SEM FINS LUCRATIVOS	250,00	70.000,00		64.038,13	64.038,13	62.538,13			1.500,00		89,34			
04070101		apoio financeiro	250,00	70.000,00		64.038,13	64.038,13	62.538,13			1.500,00		89,34			
0413		Famílias														
0414		Outras														
0419		Subsídios Correntes														
042		Outras despesas correntes	895,06	300.755,00		251.935,49	250.777,24	248.600,62		1.158,25	2.176,62	0,22	82,44			
06		OUTRAS DESPESAS CORRENTES	895,06	300.755,00		251.935,49	250.777,24	248.600,62		1.158,25	2.176,62	0,22	82,44			
0602		DIVERSAS	895,06	300.755,00		251.935,49	250.777,24	248.600,62		1.158,25	2.176,62	0,22	82,44			
060201		impostos e taxas		500,00												
060203		OUTRAS	895,06	300.255,00		251.935,49	250.777,24	248.600,62		1.158,25	2.176,62	0,22	82,57			
06020301		restituições		100,00		364,20	364,20	364,20					72,84			
06020304		serviços bancários		500,00		2.635,33	2.635,33	2.635,33					79,86			
06020305		OUTRAS		3.200,00		2.635,33	2.635,33	2.635,33					82,35			
0602030501		quotização autarquica-anatfe		100,00												
0602030502		outras		600,00		588,56	588,56	588,56					98,09			
06020306		premissas eletrorais		295.755,00		248.347,40	247.189,15	245.012,53		1.186,25	2.176,62	0,23	82,62			
06020310		PLANO DE ACTIVIDADES		30.500,00		29.623,10	29.623,10	29.503,10		138,25	120,00	0,84	95,89			
0602031001		pa - funcoes gerais		19.000,00		17.162,33	17.162,33	15.752,66			1.409,67	0,03	82,88			
0602031002		pa - educação		110.500,00		83.799,59	83.799,59	83.452,64			346,95	0,37	75,15			
0602031003		pa - acção social														
		<b>Total :</b>	14.735,13	1.682.638,68		1.451.249,15	1.433.709,95	1.413.983,80		17.539,20	19.726,15	0,85	82,16			

*[Handwritten signature]*

Período : 2025/01/01 2025/12/31 Desagregar : S

Euros

Rubrica Orçânica Económica	Classificação	Designação	Despesas por períodos anteriores (1)	Dotações corrigidas (2)	Cativos / descativos (3)	Compromissos (4)	Obrigações (5)	Despesas pagas			Compromissos a transferir (9) = (4) - (5)	Obrigações por pagar (10) = (5) - (8)	Cruz Exec. Orçamental			
								Períodos anteriores (6)	Período corrente (7)	Total (8) = (6) + (7)			Fers. Anc. (11) = (6) / (2) x 100	Per. Corr (12) = (7) / (2) x 100		
0602031004	pa - cultura			131.705,00		115.619,33	114.799,33	114.499,33	114.499,33	620,00	300,00	86,94				
0602031005	pa - desporto e recreio			1.800,00		1.005,30	1.005,30	1.005,30	1.005,30			55,85				
0602031006	pa - ambiente			2.250,00		799,50	799,50	799,50	799,50			35,53				
	Despesa de capital			243.541,14		93.991,95	87.803,26	87.803,26	87.803,26	6.188,69		36,05				
	<b>Aquisição de bens de capital</b>			<b>243.541,14</b>		<b>93.991,95</b>	<b>87.803,26</b>	<b>87.803,26</b>	<b>87.803,26</b>	<b>6.188,69</b>		<b>36,05</b>				
07	ADQUIÇÃO DE BENS DE CAPITAL			243.541,14		93.991,95	87.803,26	87.803,26	87.803,26	6.188,69		36,05				
0701	INVESTIMENTOS			243.541,14		93.991,95	87.803,26	87.803,26	87.803,26	6.188,69		36,05				
070103	EDIFÍCIOS			76.110,86		22.166,53	18.888,64	18.888,64	18.888,64	3.298,19		24,82				
07010301	instalações de serviços			76.110,86		22.166,53	18.888,64	18.888,64	18.888,64	3.298,19		24,82				
070104	CONSTRUÇÕES DIVERSAS			100.403,54		46.267,19	43.396,69	43.396,69	43.396,69	2.890,50		43,22				
07010401	viadutos, atiramentos e obras complementares			23.103,54		4.197,60	4.197,60	4.197,60	4.197,60			18,11				
07010405	parques e jardins			4.000,00												
07010408	sematização e trânsito			250,00												
07010412	cemitérios			39.000,00		36.423,83	33.533,33	33.533,33	33.533,33	2.890,50		85,98				
07010413	OUTROS			34.050,00		5.665,76	5.665,76	5.665,76	5.665,76			16,64				
0701041301	mobilário urbano			33.050,00		5.665,76	5.665,76	5.665,76	5.665,76			17,14				
0701041302	lavadouros, balneários e fontanários-mantenção e conservação			1.000,00												
070106	MATERIAL DE TRANSPORTE			21.000,00		19.000,00	19.000,00	19.000,00	19.000,00			90,48				
07010602	outro			21.000,00		19.000,00	19.000,00	19.000,00	19.000,00			90,48				
070107	equipamento de informática			1.000,00		431,73	431,73	431,73	431,73			43,17				
070108	software informático			1.015,00		1.014,75	1.014,75	1.014,75	1.014,75			99,95				
070109	equipamento administrativo			9.500,00		2.663,47	2.663,47	2.663,47	2.663,47			30,35				
070110	EQUIPAMENTO BÁSICO			28.231,74		2.187,98	2.187,98	2.187,98	2.187,98			87,52				
07011002	outro			28.231,74		2.187,98	2.187,98	2.187,98	2.187,98			87,52				
070111	ferramentas e utensílios			2.500,00		2.187,98	2.187,98	2.187,98	2.187,98							
070112	artigos e objectos de valor			1.000,00												
070115	OUTROS INVESTIMENTOS			2.780,00		1.780,00	1.780,00	1.780,00	1.780,00							
07011501	fundos comunitários, Portugal 2020			1.780,00												
07011502	outros			1.000,00												
07	<b>Transferências e subsídios de capital</b>															
071	<b>Transferências de capital</b>															
0711	<b>Administrações Públicas</b>															
07111	Administração Central - Estado															
07112	Portugues															
07112	Administração Central - Outras entidades															
07113	Segurança Social															
07114	Administração Regional															
07115	Administração Local															
0712	Entidades do Setor não lucrativo															
0713	Famílias															
0714	Outras															
072	Subsídios de capital															
076	Outras despesas de capital															
079	Despesa com activos financeiros															
0710	Despesa com passivos financeiros															
	<b>Total :</b>			<b>14.735,13</b>		<b>2.062.135,02</b>		<b>1.652.665,23</b>	<b>1.638.117,36</b>	<b>14.760,13</b>	<b>1.003.893,06</b>	<b>1.618.095,19</b>	<b>26.547,89</b>	<b>20.026,15</b>	<b>0,69</b>	<b>17,38</b>







R. U. S. O.  
Mestre  
[Signature]  
[Signature]

# ALTERAÇÕES ORÇAMENTAIS



PERÍODO : 2025/01/02 2025/12/31 TOTAL DE ALTERAÇÕES PERMUTATIVAS 2 TOTAL DE ALTERAÇÕES MODIFICATIVAS 1 DO ANO CONTABILÍSTICO DE 2025 (ORÇAMENTO DO ANO : 2025)

Tipo de Visualização : TODAS AS RUBRICAS ORÇAMENTAIS

Desagregar : S

Considerar os anos seguintes : Euros

Rubricas [1]	Designação	Tipo [2]	Previsões iniciais [3]	Alterações Orçamentais			Previsões corrigidas [7]=[3]+[4]+ [5]+[6]	Observações [8]
				Inscri./reforç. [4]	Dimin./anul. [5]	Créditos espec. [6]		
<b>R1</b>	<b>Receita fiscal</b>	<b>P</b>	<b>52.000,00</b>	<b>2.000,00</b>			<b>54.000,00</b>	
R11	Impostos diretos	P	52.000,00	2.000,00			54.000,00	
01	IMPOSTOS DIRECTOS	P	52.000,00	2.000,00			54.000,00	
0102	OUTROS	P	52.000,00	2.000,00			54.000,00	
010201	Imposto municipal sobre imóveis	P	52.000,00	2.000,00			54.000,00	
<b>R3</b>	<b>Taxas, multas e outras penalidades</b>	<b>P</b>	<b>59.400,00</b>		<b>23.000,00</b>		<b>36.400,00</b>	
04	TAXAS, MULTAS E OUTRAS PENALIDADES	P	59.400,00		23.000,00		36.400,00	
0401	TAXAS	P	59.200,00		22.900,00		36.300,00	
040123	TAXAS ESPECÍFICAS DAS AUTARQUIAS LOCAIS	P	59.200,00		22.900,00		36.300,00	
04012301	Mercados e Feiras	P	500,00		400,00		100,00	
04012304	Carideos	P	6.000,00		1.000,00		5.000,00	
04012399	Outros	P	52.700,00		21.500,00		31.200,00	
0401239909	CEMITÉRIOS	P	50.000,00		21.400,00		28.600,00	
040123990901	- Inumações, exumações e trasladações	P	10.000,00		1.000,00		9.000,00	
040123990902	- Ocupação da casa mortuária	P	10.000,00		1.500,00		8.500,00	
040123990903	- Licenças	P	3.000,00		2.000,00		1.000,00	
040123990904	- Concessões (Ossários e terrenos no cemitério)	P	25.000,00		16.000,00		9.000,00	
040123990999	- Outras taxas do cemitério	P	2.000,00		900,00		1.100,00	
0401239999	OUTROS	P	2.700,00		100,00		2.600,00	
040123999901	- Emolumentos de secretaria		2.500,00				2.500,00	
040123999902	- Autenticação de documentos	P	100,00		50,00		50,00	
040123999999	- Outras não especificadas	P	100,00		50,00		50,00	
0402	MULTAS E OUTRAS PENALIDADES:	P	200,00		100,00		100,00	
040201	Juros de Mora	P	100,00		50,00		50,00	
040299	Multas e Penalidades Diversas	P	100,00		50,00		50,00	
<b>R4</b>	<b>Rendimentos de propriedade</b>	<b>P</b>	<b>1.000,00</b>		<b>900,00</b>		<b>100,00</b>	
05	RENDIMENTOS DE PROPRIEDADE	P	1.000,00		900,00		100,00	
0502	JUROS - SOCIEDADES FINANCEIRAS	P	1.000,00		900,00		100,00	
050201	Bancos e Outras Instituições financeiras	P	1.000,00		900,00		100,00	
<b>R5</b>	<b>Transferências e subsídios correntes</b>	<b>P</b>	<b>1.664.504,16</b>	<b>18.215,45</b>	<b>126.800,00</b>		<b>1.555.919,61</b>	
<b>R51</b>	<b>Transferências correntes</b>	<b>P</b>	<b>1.664.504,16</b>	<b>18.215,45</b>	<b>126.800,00</b>		<b>1.555.919,61</b>	
<b>R511</b>	<b>Administrações Públicas</b>	<b>P</b>	<b>1.663.204,16</b>	<b>18.215,45</b>	<b>126.050,00</b>		<b>1.555.369,61</b>	
R5111	Administração Central - Estado Português	P	1.034.085,36	18.215,16	5.550,00		1.046.750,52	
06	TRANSFERÊNCIAS CORRENTES	P	1.034.085,36	18.215,16	5.550,00		1.046.750,52	
0603	ADMINISTRAÇÃO CENTRAL	P	1.034.085,36	18.215,16	5.550,00		1.046.750,52	
060301	ESTADO	P	1.034.085,36	18.215,16	5.550,00		1.046.750,52	
06030104	Fundo Financiamento de Freguesias		475.788,00				475.788,00	
06030105	Verba ao abrigo do artigo 38º, nº 9 Lei 73/2013		51.277,00				51.277,00	
06030106	TRANSFERÊNCIA COMPETÊNCIAS - LEI 50/2019	P	461.920,36	19.215,16			480.135,52	
06030199	Outros	P	45.100,00		5.550,00		39.550,00	
0603019901	- Artigo 10º Lei N.º 11/96 (Remuneração Autarcas)	P	45.000,00		5.500,00		39.500,00	
0603019999	- Outras não especificadas	P	100,00		50,00		50,00	
R5112	Administração Central - Outras entidades	P	66.019,80		6.050,00		59.969,80	
<b>Total</b>			<b>1.146.485,36</b>	<b>20.215,16</b>	<b>29.450,00</b>		<b>1.137.250,52</b>	

(\*) NOTAS:  
(2) Tipo - campo de identif.  
do tipo de alteração:  
P se alteração permutativa  
M se alteração modificativa

PERÍODO : 2025/01/02 - 2025/12/31 TOTAL DE ALTERAÇÕES PERMUTATIVAS 2 TOTAL DE ALTERAÇÕES MODIFICATIVAS 1 DO ANO CONTABILÍSTICO DE 2025 (ORÇAMENTO DO ANO : 2025 )

Tipo de Visualização : TODAS AS RUBRICAS ORÇAMENTAIS

Desagregar : S

Considerar os anos seguintes : Euros

Rubricas [1]	Designação	Tipo [2]	Previsões iniciais [3]	Alterações Orçamentais			Previsões corrigidas [7]=[3]+[4]+ [5]+[6]	Observações [8]
				Inscri./reforç. [4]	Simir./anul. [5]	Créditos espec. [6]		
06	TRANSFERÊNCIAS CORRENTES	?	66.019,90		6.050,00		59.969,90	
0603	ADMINISTRAÇÃO CENTRAL	?	66.019,90		6.050,00		59.969,90	
060309	Serviços e fundos autónomos- Políticas ativas emprego	?	66.019,90		6.050,00		59.969,90	
060309#2	IEFP - Contrato Emprego Inserção	?	65.919,90		6.000,00		59.919,90	
06030999	Outras	?	100,00		50,00		50,00	
R5113	Segurança Social	?	100,00		50,00		50,00	
06	TRANSFERÊNCIAS CORRENTES	?	100,00		50,00		50,00	
06#6	SEGURANÇA SOCIAL	?	100,00		50,00		50,00	
060604	Outras Transferencias	?	100,00		50,00		50,00	
R5115	Administração Local	?	562.999,00	0,29	114.400,00		448.599,29	
06	TRANSFERÊNCIAS CORRENTES	?	562.999,00	0,29	114.400,00		448.599,29	
0605	ADMINISTRAÇÃO LOCAL	?	562.999,00	0,29	114.400,00		448.599,29	
060501	CONTINENTE	?	562.999,00	0,29	114.400,00		448.599,29	
06050101	Município de Gondomar - Acordos de Execução	?	562.999,00	0,29	114.400,00		448.599,29	
06050101#1	Gondomar - Acordos de Execução	?	106.000,00				106.000,00	
06050101#2	Gondomar - Contrato Interadministrativo	?	304.499,00	0,29			304.499,29	
06050101#3	Gondomar - Processos eleitorais	?	2.500,00		2.400,00		100,00	
0605010199	Gondomar - Outras	?	150.000,00		112.000,00		38.000,00	
R513	Outras	?	1.300,00		750,00		550,00	
06	TRANSFERÊNCIAS CORRENTES	?	1.300,00		750,00		550,00	
0601	SOCIEDADES E QUASE-SOCIEDADES NÃO FINANCEIRAS	?	1.200,00		700,00		500,00	
0601#1	PÚBLICAS	?	200,00		100,00		100,00	
0601#101	Empresas Públicas	?	100,00		50,00		50,00	
06010102	Empresas Públicas Municipais e Intermunicipais	?	100,00		50,00		50,00	
060102	Privadas ou instituições	?	1.000,00		600,00		400,00	
0602	FAMÍLIAS	?	100,00		50,00		50,00	
060201	Famílias	?	100,00		50,00		50,00	
R6	<b>Venda de bens e serviços</b>	<b>P</b>	<b>22.870,00</b>	<b>2.006,00</b>	<b>9.500,00</b>		<b>15.376,00</b>	
07	VENDA DE BENS E SERVIÇOS CORRENTES	?	22.870,00	2.006,00	9.500,00		15.376,00	
0701	VENDA DE BENS	?	3.350,00	400,00	750,00		3.000,00	
070102	Livros e documentação técnica	?	1.000,00		500,00		500,00	
070103	Publicações e impressos	?	100,00		50,00		50,00	
070105	Bens inutilizados	?	250,00		200,00		50,00	
070199	Outros	?	2.000,00	400,00			2.400,00	
0702	SERVIÇOS	?	19.500,00	1.606,00	9.750,00		12.356,00	
070201	ALUGUER DE ESPAÇOS E EQUIPAMENTOS	?	100,00		50,00		50,00	
07020199	Outros	?	100,00		50,00		50,00	
070202	SERVIÇOS SOCIAIS, RECREATIVOS, CULTURAIS E DESPORTO	?	17.700,00	1.606,00	7.500,00		11.906,00	
07020201	Serviços Sociais	?	15.000,00		7.400,00		7.600,00	
07020202	Serviços Culturais	?	100,00		50,00		50,00	
0702020299	Outros	?	100,00		50,00		50,00	
07020203	Serviços Recreativos	?	2.500,00	1.606,00			4.106,00	
0702020399	Outros	?	2.500,00	1.606,00			4.106,00	
07020204	Serviços desportivos	?	100,00		50,00		50,00	
070209	SERVIÇOS ESPECÍFICOS DAS AUTARQUIAS	?	1.600,00		1.150,00		450,00	
07020904	Trabalhos por Conta de Particulares	?	1.500,00		1.100,00		400,00	
Total			1.799.554,16	22.221,45	160.100,00		1.661.675,61	

(\*) NOTAS:  
(2) Tipo - campo de identif.  
do tipo de alteração:  
? se alteração permutativa  
# se alteração modificativa

PERÍODO : 2025/01/02 2025/12/31 TOTAL DE ALTERAÇÕES PERMUTATIVAS 2 TOTAL DE ALTERAÇÕES MODIFICATIVAS 1 DO ANO CONTABILÍSTICO DE 2025 (ORÇAMENTO DO ANO : 2025 )

Tipo de Visualização : TODAS AS RUBRICAS ORÇAMENTAIS

Desagregar : S

Considerar os anos seguintes : Euros

Rubricas [1]	Designação	Tipo [2]	Previsões iniciais [3]	Alterações Orçamentais			Previsões corrigidas [7]=[3]+[4]+ [5]+[6]	Observações [9]
				Inscri./reforç. [4]	Dimin./anul. [5]	Créditos espec. [6]		
07020905	Ceritérios	P	100,00		50,00		50,00	
070299	Outros Serviços	P	100,00		50,00		50,00	
0703	RENDAS		20,00				20,00	
070302	Edifícios		20,00				20,00	
07030201	Terreno da Casa de Ervedosa		5,00				5,00	
07030202	Casa de Ervedosa		5,00				5,00	
07030299	Outras		10,00				10,00	
<b>R7</b>	<b>Outras receitas correntes</b>	<b>P</b>	<b>2.900,00</b>	<b>500,00</b>	<b>1.550,00</b>		<b>1.850,00</b>	
06	TRANSFERÊNCIAS CORRENTES	P	100,00		50,00		50,00	
0607	INSTITUIÇÕES SEM FINS LUCRATIVOS	P	100,00		50,00		50,00	
060701	Instituições sem Fins Lucrativos	P	100,00		50,00		50,00	
06070101	Outras	P	100,00		50,00		50,00	
09	OUTRAS RECEITAS CORRENTES	P	2.800,00	500,00	1.500,00		1.800,00	
0901	OUTRAS	P	2.800,00	500,00	1.500,00		1.800,00	
090199	OUTRAS	P	2.800,00	500,00	1.500,00		1.800,00	
09019901	Indemnizações por deterioração, roubo e extravio bens	P	300,00		200,00		100,00	
09019902	Indemnizações por estragos em viaturas ou outros bens	P	500,00		400,00		100,00	
09019999	Diversas	P	2.000,00	500,00	900,00		1.600,00	
0901999901	Reembolsos	P	1.000,00		900,00		100,00	
0901999999	Outras	P	1.000,00	500,00			1.500,00	
<b>R8</b>	<b>Venda de bens de investimento</b>	<b>P</b>	<b>900,00</b>		<b>600,00</b>		<b>300,00</b>	
09	VENDAS DE BENS DE INVESTIMENTO	P	900,00		600,00		300,00	
0901	TERRENOS	P	200,00		100,00		100,00	
090101	Sociedades e Quase-Sociedades Não Financeira	P	100,00		50,00		50,00	
090110	Famílias	P	100,00		50,00		50,00	
0904	OUTROS BENS DE INVESTIMENTO	P	700,00		500,00		200,00	
090401	SOCIEDADES E QUASE-SOCIEDADES NÃO FINANCEIRA	P	700,00		500,00		200,00	
09040101	Equipamento de Transporte	P	100,00		50,00		50,00	
09040102	Maquinaria e Equipamento	P	500,00		400,00		100,00	
09040103	Outros	P	100,00		50,00		50,00	
<b>R9</b>	<b>Transferências e subsídios de capital</b>	<b>P</b>	<b>105.100,00</b>		<b>103.271,45</b>		<b>1.828,55</b>	
<b>R91</b>	<b>Transferências de capital</b>	<b>P</b>	<b>105.100,00</b>		<b>103.271,45</b>		<b>1.828,55</b>	
<b>R911</b>	<b>Administrações Públicas</b>	<b>P</b>	<b>105.100,00</b>		<b>103.271,45</b>		<b>1.828,55</b>	
<b>R9111</b>	Administração Central - Estado Português	P	105.000,00		103.221,45		1.778,55	
10	TRANSFERÊNCIAS DE CAPITAL	P	105.000,00		103.221,45		1.778,55	
1003	ADMINISTRAÇÃO CENTRAL	P	105.000,00		103.221,45		1.778,55	
100301	Estado	P	5.000,00		4.500,00		500,00	
10030199	Outros	P	5.000,00		4.500,00		500,00	
100307	Estado - Participação Comunitária em projetos comunitários	P	100.000,00		98.721,45		1.278,55	
<b>R9115</b>	Administração Local	P	100,00		50,00		50,00	
10	TRANSFERÊNCIAS DE CAPITAL	P	100,00		50,00		50,00	
1005	ADMINISTRAÇÃO LOCAL	P	100,00		50,00		50,00	
100501	Continente	P	100,00		50,00		50,00	
10050101	Município de Gondomar	P	100,00		50,00		50,00	
1005010101	- Município de Gondomar	P	100,00		50,00		50,00	
<b>Total</b>			<b>1.908.674,16</b>	<b>22.721,45</b>	<b>265.621,45</b>		<b>1.665.774,16</b>	

(\*) NOTAS:  
(2) Tipo - campo de identif. do tipo de alteração:  
P se alteração permutativa  
M se alteração modificativa

PERÍODO : 2025/01/02 2025/12/31 TOTAL DE ALTERAÇÕES PERMUTATIVAS 2 TOTAL DE ALTERAÇÕES MODIFICATIVAS 1 DO ANO CONTABILÍSTICO DE 2025 (ORÇAMENTO DO ANO : 2025 )

Tipo de Visualização : TODAS AS RUBRICAS ORÇAMENTAIS

Desagregar : S

Considerar os anos seguintes : Outros

Rúbricas {1}	Designação	Tipo {2}	Previsões iniciais {3}	Alterações Orçamentais			Previsões corrigidas {7}={3}+{4}+ {5}+{6}	Observações {8}
				Inscri./reforç. {4}	Dimin./anul. {5}	Créditos espec. {6}		
<b>R10</b>	<b>Outras receitas de capital</b>	<b>P</b>	<b>100,00</b>		<b>50,00</b>		<b>50,00</b>	
13	OUTRAS RECEITAS DE CAPITAL	P	100,00		50,00		50,00	
1301	OUTRAS	P	100,00		50,00		50,00	
130199	Outras	P	100,00		50,00		50,00	
<b>R14</b>	<b>Saldo da Gerência Anterior - Operações Orçamentais</b>	<b>M</b>		<b>396.310,86</b>			<b>396.310,86</b>	
16	SALDO DA GERÊNCIA ANTERIOR	M		396.310,86			396.310,86	
1601	SALDO ORÇAMENTAL	M		396.310,86			396.310,86	
160101	NA POSSE DO SERVIÇO	M		396.310,86			396.310,86	
<b>Total</b>			<b>1.908.774,16</b>	<b>419.032,31</b>	<b>265.671,45</b>		<b>2.062.135,02</b>	

(\*) NOTAS:  
(2) Tipo - campo de identif.  
do tipo de alteração:  
P se alteração permutativa  
M se alteração modificativa

PERÍODO : 2025/01/02 2025/12/31 TOTAL DE ALTERAÇÕES PERMUTATIVAS 12 TOTAL DE ALTERAÇÕES MODIFICATIVAS 1 DO ANO CONTABILÍSTICO DE 2025 (ORÇAMENTO DO ANO : 2025)

Tipo de Visualização : TODAS AS RUBRICAS ORÇAMENTAIS

Desagregar : S

Considerar os anos seguintes : Euros

Rubricas [1]	Designação	Tipo [2]	Dotações iniciais [3]	Alterações Orçamentais			Dotações corrigidas [7]=[3]+[4] +[5]+[6]	Observações [8]
				Inscr./reforços [4]	Dim./anulações [5]	Créditos espec. [6]		
D1	<b>Despesas com o pessoal</b>	P/M	<b>1.051.570,62</b>	<b>37.111,64</b>	<b>3.054,38</b>		<b>1.085.627,88</b>	
D11	Remunerações Certas e Permanentes	P/M	814.845,62	14.982,56	3.054,38		826.773,90	
01	ADMINISTRAÇÃO AUTÁRQUICA	P/M	814.845,62	14.982,56	3.054,38		826.773,90	
01	DESPESAS COM PESSOAL	P/M	814.845,62	14.982,56	3.054,38		826.773,90	
0101	REMUNERAÇÕES CERTAS E PERMANENTES	P/M	814.845,62	14.982,56	3.054,38		826.773,90	
010101	membros dos órgãos autárquicos	P/M	46.000,00				46.000,00	
010104	PESSOAL DOS QUADROS - REGIME DO CONTRATO INDIVIDUAL	P/M	493.000,00	12.158,79	3.054,38		502.104,40	
01010401	peçoal em funções	P/M	450.000,00	12.158,79	3.054,38		459.104,40	
01010402	alterações obrigatórias posicionamento remuneratório		1.000,00				1.000,00	
01010404	recrutamento pessoal p/ novos postos de trabalho		42.000,00				42.000,00	
010106	PESSOAL CONTRATADO A TERMO		1.000,00				1.000,00	
01010601	peçoal em funções		1.000,00				1.000,00	
010107	peçoal em regime de tarefa ou avença		2.000,00				2.000,00	
010109	peçoal aguardando aposentação		3.000,00				3.000,00	
010109	PESSOAL EM QUALQUER OUTRA SITUAÇÃO		71.145,62				71.145,62	
01010901	peçoal iefp		71.045,62				71.045,62	
01010902	peçoal em outras situações		100,00				100,00	
010111	representação		19.000,00				19.000,00	
010112	suplementos e prémios		30.000,00				30.000,00	
010113	SUBSÍDIO DE REFEIÇÃO		61.200,00				61.200,00	
01011301	subsídio de refeição dos órgãos autárquicos		3.200,00				3.200,00	
01011302	subsídio de refeição do peçoal em funções		58.000,00				58.000,00	
010114	SUBSÍDIOS DE FÉRIAS E NATAL	M	99.000,00	2.823,79			91.823,79	
01011402	subsídio de férias e de natal do peçoal em funções	M	99.000,00	2.823,79			91.823,79	
010115	remunerações por doença maternidade/ paternidade		500,00				500,00	
D12	Abonos Variáveis ou Eventuais	P	49.100,00	10.803,38			59.903,38	
01	ADMINISTRAÇÃO AUTÁRQUICA	P	49.100,00	10.803,38			59.903,38	
01	DESPESAS COM PESSOAL	P	49.100,00	10.803,38			59.903,38	
0102	ABONOS VARIÁVEIS OU EVENTUAIS	P	49.100,00	10.803,38			59.903,38	
010202	horas extraordinárias	P	32.000,00	10.153,38			42.153,38	
010204	ajudas de custo		5.000,00				5.000,00	
010205	abono para falhas	P	3.800,00	650,00			4.450,00	
010206	formação		100,00				100,00	
010207	colaboração técnica e especializada		100,00				100,00	
010211	subsídio de turno		100,00				100,00	
010212	indenizações por cessação de funções		100,00				100,00	
010213	OUTROS SUPLEMENTOS E PRÉMIOS		7.800,00				7.800,00	
01021301	prémios de desempenho		100,00				100,00	
01021302	outros - compensação para encargos		100,00				100,00	
01021303	serhas de presença - executivo e assembleia de freguesia		7.500,00				7.500,00	
01021399	outras		100,00				100,00	
	<b>Total</b>		<b>863.845,62</b>	<b>25.785,94</b>	<b>3.054,38</b>		<b>986.577,18</b>	

(\*) NOTAS:  
(2) Tipo - campo de identif.  
do tipo de alteração:  
P se alteração permutativa  
M se alteração modificativa

PERÍODO : 2025/01/02 2025/12/31 TOTAL DE ALTERAÇÕES PERMUTATIVAS 12 TOTAL DE ALTERAÇÕES MODIFICATIVAS 1 DO ANO CONTABILÍSTICO DE 2025 (ORÇAMENTO DO ANO : 2025 )

Tipo de Visualização : TODAS AS RUBRICAS ORÇAMENTAIS

Desagregar : S

Considerar os anos seguintes :

Euros

Rubricas [1]	Designação	Tipo [2]	Dotações iniciais [3]	Alterações Orçamentais			Dotações corrigidas [7]=[3]+[4] +[5]+[6]	Observações [8]
				Inscr./reforços [4]	Dim./anulações [5]	Créditos espec. [6]		
	010214 outros abonos em numerário ou espécie		100,00				100,00	
D13	Segurança social	P/M	187.625,00	11.325,70			198.950,70	
01	ADMINISTRAÇÃO AUTÁRQUICA	P/M	187.625,00	11.325,70			198.950,70	
	01 DESPESAS COM PESSOAL	P/M	187.625,00	11.325,70			198.950,70	
	0103 SEGURANÇA SOCIAL	P/M	187.625,00	11.325,70			198.950,70	
	010301 encargos com a saúde		1.000,00				1.000,00	
	010303 subsidio familiar a crianças e jovens		900,00				900,00	
	010304 outras prestações familiares		100,00				100,00	
	010305 CONTRIBUIÇÕES PARA A SEGURANÇA SOCIAL	P/M	165.625,00	6.325,70			171.950,70	
	01030501 assistência na doença dos funcionários públicos		1.000,00				1.000,00	
	01030502 SEGURANÇA SOCIAL DOS FUNCIONÁRIOS PÚBLICOS	P/M	164.625,00	6.325,70			170.950,70	
	0103050201 caixa geral de aposentações	P/M	46.000,00	4.015,02			50.015,02	
	0103050202 segurança social- regime geral	M	118.625,00	2.310,69			120.935,69	
	010309 SEGUROS	M	20.000,00	5.000,00			25.000,00	
	01030901 SEGUROS ACIDENTES DE TRABALHO/ DOENÇAS PROFISSIONAIS	M	20.000,00	5.000,00			25.000,00	
D2	0103090101 seguro de acidentes de trabalho	M	20.000,00	5.000,00			25.000,00	
	<b>Aquisição de bens e serviços</b>	P	<b>299.050,00</b>	<b>62.111,00</b>	<b>15.000,00</b>		<b>346.161,00</b>	
01	ADMINISTRAÇÃO AUTÁRQUICA	P	299.050,00	62.111,00	15.000,00		346.161,00	
	AQUISIÇÃO DE BENS E SERVIÇOS	P	299.050,00	62.111,00	15.000,00		346.161,00	
	0201 AQUISIÇÃO DE BENS	P	114.250,00	47.210,00	15.000,00		146.460,00	
	020101 matérias primas e subsidiárias		50,00				50,00	
	020102 COMBUSTÍVEIS E LUBRIFICANTES	P	49.800,00	6.810,00	15.000,00		41.610,00	
	02010201 gasolina	P	12.000,00	3.910,00			15.910,00	
	02010202 gasóleo	P	37.000,00	2.900,00	15.000,00		24.900,00	
	02010299 outros		800,00				800,00	
	020104 limpeza e higiene		6.000,00				6.000,00	
	020106 alimentação - géneros para confeccionar		50,00				50,00	
	020107 vestuário e artigos pessoais	P	7.000,00	4.800,00			11.800,00	
	020108 material de escritório	P	3.500,00	1.000,00			4.500,00	
	020109 produtos químicos e farmacêuticos	P	4.000,00	2.600,00			6.600,00	
	020110 produtos vendidos nas farmácias		100,00				100,00	
	020111 material de consumo clínico		50,00				50,00	
	020112 material de transporte - peças	P	10.000,00	12.000,00			22.000,00	
	020113 material de consumo hoteleiro		2.500,00				2.500,00	
	020114 outro material - peças	P	12.000,00	2.000,00			14.000,00	
	020115 prémios, condecorações e ofertas		1.000,00				1.000,00	
	020117 ferramentas e utensílios		1.500,00				1.500,00	
	020118 livros e documentação técnica		700,00				700,00	
	020119 artigos honoríficos e de decoração		500,00				500,00	
	020121 OUTROS BENS	P	15.500,00	18.000,00			33.500,00	
	02012101 materiais de construção	P	5.500,00	7.000,00			12.500,00	
	02012199 outros	P	10.000,00	11.000,00			21.000,00	
	0202 AQUISIÇÃO DE SERVIÇOS	P	184.800,00	14.901,00			199.701,00	
	020201 ENCARGOS DE INSTALAÇÕES	P	34.550,00	12.370,00			46.920,00	
	02020101 eletricidade	P	8.500,00	8.000,00			16.500,00	
	<b>Total</b>		<b>1.174.320,62</b>	<b>92.321,64</b>	<b>19.054,38</b>		<b>1.248.587,22</b>	

(\*) NOTAS:  
(2) Tipo - campo de identif. do tipo de alteração:  
P se alteração permutativa  
M se alteração modificativa



PERÍODO : 2025/01/02 2025/12/31 TOTAL DE ALTERAÇÕES PERMUTATIVAS 12 TOTAL DE ALTERAÇÕES MODIFICATIVAS 1 DO ANO CONTABILÍSTICO DE 2025 (ORÇAMENTO DO ANO : 2025)

Tipo de Visualização : TODAS AS RUBRICAS ORÇAMENTAIS

Desagregar : S

Considerar os anos seguintes : Ectos

Rubricas [1]	Designação	Tipo [2]	Dotações iniciais [3]	Alterações Orçamentais			Dotações corrigidas [7]=[3]+[4] +[5]+[6]	Observações [8]
				Inscr./reforços [4]	Dim./anulações [5]	Créditos espec. [6]		
<b>05</b>	<b>Outras despesas correntes</b>	?	<b>244.750,00</b>	<b>56.005,00</b>			<b>300.755,00</b>	
01	ADMINISTRAÇÃO AUTÁRQUICA	?	244.750,00	56.005,00			300.755,00	
06	OUTRAS DESPESAS CORRENTES	?	244.750,00	56.005,00			300.755,00	
0602	DIVERSAS	?	244.750,00	56.005,00			300.755,00	
060201	impostos e taxas	?	500,00				500,00	
060203	OUTRAS	?	244.250,00	56.005,00			300.255,00	
06020301	restituições	?	100,00				100,00	
06020304	serviços bancários	?	500,00				500,00	
06020305	OUTRAS	?	3.300,00				3.300,00	
0602030501	quotização autarquica-anafre	?	3.200,00				3.200,00	
0602030502	outras	?	100,00				100,00	
06020306	processos eleitorais	?	600,00				600,00	
06020310	PLANO DE ACTIVIDADES	?	239.750,00	56.005,00			295.755,00	
0602031001	pa - funções gerais	?	17.000,00	13.500,00			30.500,00	
0602031002	pa - educação	?	12.500,00	6.500,00			19.000,00	
0602031003	pa - acção social	?	110.500,00				110.500,00	
0602031004	pa - cultura	?	96.700,00	35.005,00			131.705,00	
0602031005	pa - desporto e recreio	?	800,00	1.000,00			1.800,00	
0602031006	pa - ambiente	?	2.250,00				2.250,00	
<b>06</b>	<b>Aquisição de bens de capital</b>	?/M	<b>235.353,54</b>	<b>413.125,86</b>	<b>404.938,26</b>		<b>243.541,14</b>	
01	ADMINISTRAÇÃO AUTÁRQUICA	?/M	235.353,54	413.125,86	404.938,26		243.541,14	
07	AQUISIÇÃO DE BENS DE CAPITAL	?/M	235.353,54	413.125,86	404.938,26		243.541,14	
0701	INVESTIMENTOS	?/M	235.353,54	413.125,86	404.938,26		243.541,14	
070103	EDIFÍCIOS	?/M	54.500,00	241.610,86	220.000,00		76.110,86	
07010301	instalações de serviços	?/M	54.500,00	241.610,86	220.000,00		76.110,86	
070104	CONSTRUÇÕES DIVERSAS	?/M	68.353,54	58.000,00	25.950,00		100.403,54	
07010401	viadutos, arruamentos e obras complementares	?	27.103,54		4.000,00		23.103,54	
07010405	parques e jardins	?	4.000,00				4.000,00	
07010408	sinalização e trânsito	?	250,00				250,00	
07010412	cemitérios	?	31.000,00	8.000,00			39.000,00	
07010413	OUTROS	?/M	6.000,00	50.000,00	21.950,00		34.050,00	
0701041301	mobiliário urbano	?/M	5.000,00	50.000,00	21.950,00		33.050,00	
0701041302	lavadouros, balneários e fontanários-manutenção e conservação	?	1.000,00				1.000,00	
070106	MATERIAL DE TRANSPORTE	?	1.000,00	20.000,00			21.000,00	
07010602	outro	?	1.000,00	20.000,00			21.000,00	
070107	equipamento de informática	?	1.000,00				1.000,00	
070109	software informático	?	500,00	515,00			1.015,00	
070109	equipamento administrativo	?/M	1.000,00	43.000,00	34.500,00		9.500,00	
070110	EQUIPAMENTO BÁSICO	?/M	4.500,00	50.000,00	26.268,26		28.231,74	
07011002	outro	?/M	4.500,00	50.000,00	26.268,26		28.231,74	
070111	ferramentas e utensílios	?	2.500,00				2.500,00	
070112	artigos e objetos de valor	?	1.000,00				1.000,00	
070115	OUTROS INVESTIMENTOS	?	101.000,00		99.220,00		2.780,00	
07011501	fundos comunitários, Portugal 2020	?	100.000,00		99.220,00		1.780,00	
Total			1.907.774,16	576.353,50	422.992,64		2.061.135,02	

(\*) NOTAS:  
(2) Tipo - campo de identif.  
do tipo de alteração:  
? se alteração permutativa  
M se alteração modificativa

ALTERAÇÕES ORÇAMENTAIS DA DESPESA  
Freguesia de Fânzeres e São Pedro da Cova

Pág. 5

PERÍODO : 2025/01/02 2025/12/31 TOTAL DE ALTERAÇÕES PERMUTATIVAS 12 TOTAL DE ALTERAÇÕES MODIFICATIVAS 1 DO ANO CONTABILÍSTICO DE 2025 (ORÇAMENTO DO ANO : 2025 )

Tipo de Visualização : TODAS AS RUBRICAS ORÇAMENTAIS

Desagregar : S

Considerar os anos seguintes :

Euros

Rubricas (1)	Designação	Tipo (2)	Dotações iniciais (3)	Alterações Orçamentais			Dotações corrigidas (7)=(3)+(4) +(5)+(6)	Observações (8)
				Inscr./reforços (4)	Dim./anulações (5)	Créditos espec. (6)		
07011502	outros		1.000,00				1.000,00	
Total			1.909.774,16	576.353,50	422.992,64		2.062.135,02	

(\*) NOTAS:

(2) Tipo - campo de identif.  
do tipo de alteração:

? se alteração permutativa

M se alteração modificativa

*Handwritten notes and signatures on the right margin, including the word 'Plus' and various scribbles.*

TOTAL DE ALTERAÇÕES PERMUTATIVAS 11 TOTAL DE ALTERAÇÕES MODIFICATIVAS 1 DO ANO CONTABILÍSTICO DE 2025

Tipo de Visualização : AGENS AS RUBRICAS ORÇAMENTAIS QUE CONSTAM NA ALTERAÇÃO	Identif. Obj. : CLASSIFICAÇÃO FUNCIONAL	Tipo de Plano : PLANO FUNDACIONAL DE INVESTIMENTOS	Tipo de Rubrica : CLASSIFICAÇÃO ORÇANICA/ECONOMICA	Euros	Pagamentos		Períodos seguintes					Modificação (+/-)	
					2025	2026	2027	2028	2029	Outros	(13) = (7) - (6)		
Objetivo	Número do projeto	Descrição	Classificação	Início	Fim	Doc. atual (6)	Doc. corrigida (7)	2026 (8)	2027 (9)	2028 (10)	2029 (11)	Outros (12)	(13) = (7) - (6)
1.1.1.1	01	2024 I 1	01/07010301	2025/01/01	2025/12/31	148.500,00	124.637,60						-23.862,40
1.1.1.1	02	2024 I 13	01/070109	2025/01/01	2025/12/31	148.500,00	124.637,60						-23.862,40
1.1.1.1	03	2024 I 11	01/070109	2025/01/01	2025/12/31	1.000,00	9.500,00						7.000,00
1.1.1.1	04	2024 I 12	01/070109	2025/01/01	2025/12/31	500,00	1.015,00						515,00
1.1.1.1	05	2024 I 13	01/07011002	2025/01/01	2025/12/31	2.500,00	26.231,74						23.731,74
1.1.1.1	06	2024 I 17	01/07010602	2025/01/01	2025/12/31	1.000,00	21.000,00						20.000,00
1.1.1.1	07	2024 I 10		2025/01/01	2025/12/31								
1.1.1.1	09	2024 I 7		2025/01/01	2025/12/31								
1.1.1.1	10	2024 I 16		2025/01/01	2025/12/31								
1.1.1.1	11	2024 I 9	01/07011501	2024/01/01	2024/12/31	100.000,00	1.780,00						-98.220,00
1.1.1.1	13	2024 I 3		2025/01/01	2025/12/31								
1.1.1.1	16	2024 I 4		2025/01/01	2025/12/31								
1.1.1.1	17	2024 I 5	01/07010301	2025/01/01	2025/12/31	500,00	3.800,00						3.300,00
1.1.1.1	18	2024 I 14		2025/01/01	2025/12/31								
1.1.1.1	19	2024 I 27	01/07010301	2025/01/01	2025/12/31	41.000,00	21.000,00						-20.000,00
1.1.1.1	20	2024 I 29	01/07010301	2025/01/01	2025/12/31	1.000,00	32.310,86						31.310,86
1.1.1.1	21	2024 I 29	01/07010301	2025/01/01	2025/12/31	31.000,00	67.050,00						36.050,00
2.4.5						31.000,00	67.050,00						36.050,00
2.4.5						31.000,00	67.050,00						36.050,00
2.4.5						31.000,00	67.050,00						36.050,00
2.4.6	01	2024 I 18		2025/01/01	2025/12/31								
2.4.6	02	2024 I 19		2025/01/01	2025/12/31								
2.4.6	03	2024 I 20		2025/01/01	2025/12/31								
2.4.6	04	2024 I 21		2025/01/01	2025/12/31								
2.4.6	05	2024 I 22	01/07010412	2025/01/01	2025/12/31	5.000,00	7.000,00						2.000,00
2.4.6	06	2024 I 23		2025/01/01	2025/12/31								
2.4.6	07	2024 I 24	01/07010412	2025/01/01	2025/12/31	21.000,00	27.000,00						6.000,00
2.4.6	08	2024 I 9	01/07010412	2025/01/01	2025/12/31	5.000,00	33.050,00						29.050,00
3													
3.3													
3.3.1	01	2024 I 25	01/07010401	2025/01/01	2025/12/31	27.103,54	23.103,54						-4.000,00
3.3.1	02	2024 I 26	01/07010401	2025/01/01	2025/12/31	27.103,54	23.103,54						-4.000,00
3.3.1						27.103,54	23.103,54						-4.000,00
Total :						206.603,54	214.791,14						8.197,60

*[Handwritten signatures and initials]*

v  
l  
a  
Pastor  
[Signature]  
[Signature]

# OPERAÇÕES DE TESOURARIA



TIPO DE CONTAS : AMBAS

VISUALIZAR CONTAS S/ MOVIMENTO :

Código das Contas		Designação	Saldo inicial	Recebimentos	Pagamentos	Saldo Final
07	07	Operações de tesouraria	220,00	31.275,00	31.060,00	435,00
07.1	07.2	Recebimentos por operações de tesouraria / Pagamentos por operações de tesouraria	220,00	31.275,00	31.060,00	435,00
07.1.9	07.2.9	Outras receitas de operações tesouraria / Outras despesas de operações de tesouraria	220,00	31.275,00	31.060,00	435,00
TOTAL			220,00	31.275,00	31.060,00	435,00

*Handwritten notes and signatures:*  
- "R. L." at the top right.  
- "Raste" written vertically on the right side.  
- A signature at the bottom right.

V.  
U.  
C.  
Rastre  
B  
S

# CONTRATAÇÃO ADMINISTRATIVA





Tipo de Consulta : Todos, com exceção dos anulados e arquivados

Excluir os contratos diversos : S Excluir as modalidades no âmbito do COVID : S

FILTRAR PELO N. CONTRATO Tipo de contrato	Concurso público		Concurso limitado por prévia qualificação		Procedimento de negociação		Diálogo concorrencial		Ajuste direto		Consulta prévia		Parceria para inovação		TOTAL		
	Número dos contratos [1]	Preço contratual [2]	Número dos contratos [3]	Preço contratual [4]	Número dos contratos [5]	Preço contratual [6]	Número dos contratos [7]	Preço contratual [8]	Número dos contratos [9]	Preço contratual [10]	Número dos contratos [11]	Preço contratual [12]	Número dos contratos [13]	Preço contratual [14]	Número dos contratos [15]	Preço contratual [16]	
Empreitadas de obras públicas																	
Aquisição de serviços																	
Locação ou aquisição de bens móveis																	
Concessão de obras públicas																	
Concessão de serviços públicos																	
Outros																	
TOTAL																	

V. U. O. *[Handwritten signature]*

V. C.  
Gestor  
~~SA~~  
SA

# TRANSFERÊNCIAS E SUBSÍDIOS



VISUALIZAR REGISTOS S/ EXECUÇÃO : N

Tipo de despesa	Disposições legais	Finalidade	Entidade beneficiária		Despesas Orçamentadas	Despesas autorizadas	Despesas pagas	Despesas autorizadas e não pagas (7)=[5]-(6)	Devolução de transf. / subs. ocorrida no exercício (8)	Observações
			NIF	Nome / Designação						
	(1)	(2)	(3)	(3)	(4)	(5)	(6)	(7)=[5]-(6)	(8)	(9)
Transferências correntes 04030501 - escolas eb-1 e jardins de infância	Lei n.º 73/2013 - REGIME FINANCEIRO DAS AUTARQUIAS LOCAIS	SUBSÍDIO DE MATERIAL DE LIMPEZA E EXPEDIENTE ANO LETIVO 24/25	600075472	AGRUPAMENTO DE ESCOLAS DE SANTA BARBARA	16.000,00	4.384,16	4.384,16			
04030501 - escolas eb-1 e jardins de infância	Lei n.º 73/2013 - REGIME FINANCEIRO DAS AUTARQUIAS LOCAIS	MATERIAL DE LIMPEZA E EXPEDIENTE ANO 24/25	600076121	AGRUPAMENTO DE ESCOLAS DE S. PEDRO DA COVA	16.000,00	4.384,17	4.384,17			
04030501 - escolas eb-1 e jardins de infância	Lei n.º 73/2013 - REGIME FINANCEIRO DAS AUTARQUIAS LOCAIS	SUBSÍDIO MATERIAL DE LIMPEZA E EXPEDIENTE ANO 2024/2025	600076533	AGRUPAMENTO DE ESCOLAS DE RIO TINTO-152006	16.000,00	1.734,24	1.734,24			
04030501 - escolas eb-1 e jardins de infância	Lei n.º 73/2013 - REGIME FINANCEIRO DAS AUTARQUIAS LOCAIS	SUBSÍDIO DE MATERIAL DE LIMPEZA E EXPEDIENTE ANO LETIVO 24/25	600085627	AGRUPAMENTO DE ESCOLAS DE RIO TINTO 3-150009	16.000,00	1.035,92	1.035,92			
04070101 - apoio financeiro	Lei n.º 73/2013 - REGIME FINANCEIRO DAS AUTARQUIAS LOCAIS	APOIO AO ASSOCIATIVISMO - DESPORTO E LAZER	500749551	CENTRO DESPORTIVO E RECREATIVO DO ENSSAL	70.000,00	500,00	500,00			
04070101 - apoio financeiro	Lei n.º 73/2013 - REGIME FINANCEIRO DAS AUTARQUIAS LOCAIS	APOIO AO ASSOCIATIVISMO - AREA SOCIAL	500739270	BOMBEIROS VOLUNTARIOS DE S.P. COVA-A.H.C.	70.000,00	1.500,00	1.500,00			
04070101 - apoio financeiro	Lei n.º 73/2013 - REGIME FINANCEIRO DAS AUTARQUIAS LOCAIS	APOIO AO ASSOCIATIVISMO - AREA SOCIAL	500874875	SOCIEDADE SÃO VICENTE DE PAULO	70.000,00	245,00	245,00			
04070101 - apoio financeiro	Lei n.º 73/2013 - REGIME FINANCEIRO DAS AUTARQUIAS LOCAIS	APOIO AO ASSOCIATIVISMO - AREA SOCIAL	500874875	SOCIEDADE SÃO VICENTE DE PAULO	70.000,00	1.755,00	1.755,00			
04070101 - apoio financeiro	Lei n.º 73/2013 - REGIME FINANCEIRO DAS AUTARQUIAS LOCAIS	apoio na aquisição de cadeira de rodas	500974875	SOCIEDADE SÃO VICENTE DE PAULO	70.000,00	250,00	250,00			
04070101 - apoio financeiro	Lei n.º 73/2013 - REGIME FINANCEIRO DAS AUTARQUIAS LOCAIS	APOIO AO ASSOCIATIVISMO - AREA SOCIAL	50092052	Corpe Nacional de Escutas	70.000,00	400,00	400,00			
04070101 - apoio financeiro	Lei n.º 73/2013 - REGIME FINANCEIRO DAS AUTARQUIAS LOCAIS	APOIO AO ASSOCIATIVISMO - AREA SOCIAL	50092052	Corpe Nacional de Escutas	70.000,00	400,00	400,00			
04070101 - apoio financeiro	Lei n.º 73/2013 - REGIME FINANCEIRO DAS AUTARQUIAS LOCAIS	APOIO AO ASSOCIATIVISMO - AREA SOCIAL	500989109	Associação Dos Escoteiros de Portugal	70.000,00	150,00	150,00			
04070101 - apoio financeiro	Lei n.º 73/2013 - REGIME FINANCEIRO DAS AUTARQUIAS LOCAIS	APOIO AO ASSOCIATIVISMO - AREA SOCIAL	500989109	Associação Dos Escoteiros de Portugal	70.000,00	400,00	400,00			
04070101 - apoio financeiro	Lei n.º 73/2013 - REGIME FINANCEIRO DAS AUTARQUIAS LOCAIS	APOIO AO ASSOCIATIVISMO - AREA SOCIAL	501108211	BOMBEIROS VOLUNTARIOS DE GONDOMAR	70.000,00	1.000,00	1.000,00			
04070101 - apoio financeiro	Lei n.º 73/2013 - REGIME FINANCEIRO DAS AUTARQUIAS LOCAIS	APOIO AS FESTAS DO DIVINO SALVADOR	501129254	FABRICA IGREJA PAROQUIAL TIVINO SALVADOR FÂNZERES	70.000,00	3.000,00	3.000,00			
04070101 - apoio financeiro	Lei n.º 73/2013 - REGIME FINANCEIRO DAS AUTARQUIAS LOCAIS	APOIO AO ASSOCIATIVISMO - AREA DESPORTO E LAZER	501259570	ESTRELAS FUTEBOL CLUBE DE FÂNZERES	70.000,00	250,00	250,00			
04070101 - apoio financeiro	Lei n.º 73/2013 - REGIME FINANCEIRO DAS AUTARQUIAS LOCAIS	APOIO AO ASSOCIATIVISMO - AREA DESPORTO E LAZER	501259570	ESTRELAS FUTEBOL CLUBE DE FÂNZERES	70.000,00	2.500,00	2.500,00			
04070101 - apoio financeiro	Lei n.º 73/2013 - REGIME FINANCEIRO DAS AUTARQUIAS LOCAIS	APOIO AO ASSOCIATIVISMO - AREA DESPORTO E LAZER	501359570	ESTRELAS FUTEBOL CLUBE DE FÂNZERES	70.000,00	750,00	750,00			
04070101 - apoio financeiro	Lei n.º 73/2013 - REGIME FINANCEIRO DAS AUTARQUIAS LOCAIS	APOIO AO ASSOCIATIVISMO - AREA DESPORTO E LAZER	501266771	ASSOCIAÇÃO REC-DESP-OS LEDES DE TROARIZ	70.000,00	250,00	250,00			

*Handwritten signatures and initials at the top of the page.*

VISUALIZAR REGISTOS S/ EXECUÇÃO : N

Tipo de despesa	Disposições legais	Finalidade	Entidade beneficiária		Despesas autorizadas	Despesas autorizadas e não pagas	Despesas pagas	Devolução de transf. / subs. ocorrida no exercício	Observações
			MIF	Nome / Designação					
	(1)	(2)	(3)	(4)	(5)	(6)	(8)	(9)	
04070101 - apoio financeiro	Lei n.º 73/2013 - REGIME FINANCEIRO DAS AUTARQUIAS LOCAIS	APOIO AO ASSOCIATIVISMO - DESPORTO E LAZER	501266711	70.000,00	100,00	100,00	100,00		
04070101 - apoio financeiro	Lei n.º 73/2013 - REGIME FINANCEIRO DAS AUTARQUIAS LOCAIS	APOIO AO ASSOCIATIVISMO - AREA SOCIAL	501312277	70.000,00	500,00	500,00	500,00		
04070101 - apoio financeiro	Lei n.º 73/2013 - REGIME FINANCEIRO DAS AUTARQUIAS LOCAIS	APOIO AO ASSOCIATIVISMO	501356223	70.000,00	540,00	540,00	540,00		
04070101 - apoio financeiro	Lei n.º 73/2013 - REGIME FINANCEIRO DAS AUTARQUIAS LOCAIS	APOIO AO ASSOCIATIVISMO - AREA SOCIAL	501437029	70.000,00	1.475,00	1.475,00	1.475,00		
04070101 - apoio financeiro	Lei n.º 73/2013 - REGIME FINANCEIRO DAS AUTARQUIAS LOCAIS	APOIO AO ASSOCIATIVISMO - AREA SOCIAL	501437029	70.000,00	750,00	750,00	750,00		
04070101 - apoio financeiro	Lei n.º 73/2013 - REGIME FINANCEIRO DAS AUTARQUIAS LOCAIS	APOIO AO ASSOCIATIVISMO - AREA SOCIAL	501437029	70.000,00	400,00	400,00	400,00		
04070101 - apoio financeiro	Lei n.º 73/2013 - REGIME FINANCEIRO DAS AUTARQUIAS LOCAIS	APOIO AO ASSOCIATIVISMO - AREA SOCIAL	501632459	70.000,00	1.000,00	1.000,00	1.000,00		
04070101 - apoio financeiro	Lei n.º 73/2013 - REGIME FINANCEIRO DAS AUTARQUIAS LOCAIS	APOIO AO ASSOCIATIVISMO - AREA SOCIAL	501632459	70.000,00	250,00	250,00	250,00		
04070101 - apoio financeiro	Lei n.º 73/2013 - REGIME FINANCEIRO DAS AUTARQUIAS LOCAIS	APOIO AO ASSOCIATIVISMO - AREA SOCIAL	501634961	70.000,00	500,00	500,00	500,00		
04070101 - apoio financeiro	Lei n.º 73/2013 - REGIME FINANCEIRO DAS AUTARQUIAS LOCAIS	APOIO AO ASSOCIATIVISMO - AREA SOCIAL	501634061	70.000,00	250,00	250,00	250,00		
04070101 - apoio financeiro	Lei n.º 73/2013 - REGIME FINANCEIRO DAS AUTARQUIAS LOCAIS	APOIO AO ASSOCIATIVISMO - AREA SOCIAL	501634096	70.000,00	1.100,00	1.100,00	1.100,00		
04070101 - apoio financeiro	Lei n.º 73/2013 - REGIME FINANCEIRO DAS AUTARQUIAS LOCAIS	APOIO AO ASSOCIATIVISMO - AREA SOCIAL	501634096	70.000,00	1.125,00	1.125,00	1.125,00		
04070101 - apoio financeiro	Lei n.º 73/2013 - REGIME FINANCEIRO DAS AUTARQUIAS LOCAIS	APOIO AO ASSOCIATIVISMO - AREA SOCIAL	501634096	70.000,00	213,26	213,26	213,26		
04070101 - apoio financeiro	Lei n.º 73/2013 - REGIME FINANCEIRO DAS AUTARQUIAS LOCAIS	APOIO AO ASSOCIATIVISMO - AREA SOCIAL	501649166	70.000,00	150,00	150,00	150,00		
04070101 - apoio financeiro	Lei n.º 73/2013 - REGIME FINANCEIRO DAS AUTARQUIAS LOCAIS	APOIO AO ASSOCIATIVISMO - AREA SOCIAL	501649166	70.000,00	250,00	250,00	250,00		
04070101 - apoio financeiro	Lei n.º 73/2013 - REGIME FINANCEIRO DAS AUTARQUIAS LOCAIS	APOIO AO ASSOCIATIVISMO - AREA SOCIAL	501690129	70.000,00	274,97	274,97	274,97		
04070101 - apoio financeiro	Lei n.º 73/2013 - REGIME FINANCEIRO DAS AUTARQUIAS LOCAIS	APOIO AO ASSOCIATIVISMO - AREA SOCIAL	501690129	70.000,00	900,00	900,00	900,00		
04070101 - apoio financeiro	Lei n.º 73/2013 - REGIME FINANCEIRO DAS AUTARQUIAS LOCAIS	APOIO AO ASSOCIATIVISMO - AREA SOCIAL	501690129	70.000,00	2.100,00	2.100,00	2.100,00		

*Handwritten signatures and initials at the top of the page.*

Tipo de despesa	Disposições legais	Finalidade	Entidade beneficiária		Despesas Orçamentadas	Despesas autorizadas	Despesas pagas	Despesas autorizadas e não pagas	Devolução de transf. / subs. ocorrida no exercício	Observações
			NIF	Nome / Designação						
	(1)	(2)	(3)	(4)	(5)	(6)	(7)=(3)-(6)	(8)	(9)	
04070101 - apoio financeiro	Lei n.º 73/2013 - REGIME FINANCEIRO DAS AUTARQUIAS LOCAIS	APOIO AO ASSOCIATIVISMO - AREA CULTURA	501690128	RANCHO REGIONAL DE FÂNZERES	70.000,00	500,00	500,00			
04070101 - apoio financeiro	Lei n.º 73/2013 - REGIME FINANCEIRO DAS AUTARQUIAS LOCAIS	APOIO AO ASSOCIATIVISMO - AREA CULTURA	501690128	RANCHO REGIONAL DE FÂNZERES	70.000,00	510,00	510,00			
04070101 - apoio financeiro	Lei n.º 73/2013 - REGIME FINANCEIRO DAS AUTARQUIAS LOCAIS	APOIO AO ASSOCIATIVISMO - AREA CULTURA	501913335	GRUPO FOLCLÓRICO NE CULTURAL DE TANCARIZ	70.000,00	500,00	500,00			
04070101 - apoio financeiro	Lei n.º 73/2013 - REGIME FINANCEIRO DAS AUTARQUIAS LOCAIS	APOIO AO ASSOCIATIVISMO - AREA CULTURA	501913335	GRUPO FOLCLÓRICO NE CULTURAL DE TANCARIZ	70.000,00	95,00	95,00			
04070101 - apoio financeiro	Lei n.º 73/2013 - REGIME FINANCEIRO DAS AUTARQUIAS LOCAIS	APOIO AO ASSOCIATIVISMO - AREA CULTURA	501913335	GRUPO FOLCLÓRICO NE CULTURAL DE TANCARIZ	70.000,00	250,00	250,00			
04070101 - apoio financeiro	Lei n.º 73/2013 - REGIME FINANCEIRO DAS AUTARQUIAS LOCAIS	APOIO AO ASSOCIATIVISMO - AREA DESPORTO E LAZER	501920854	GRUPO COLUMBOFILO DE FANZERES	70.000,00	350,00	350,00			
04070101 - apoio financeiro	Lei n.º 73/2013 - REGIME FINANCEIRO DAS AUTARQUIAS LOCAIS	APOIO AO ASSOCIATIVISMO - AREA DESPORTO E LAZER	501920854	GRUPO COLUMBOFILO DE FANZERES	70.000,00	150,00	150,00			
04070101 - apoio financeiro	Lei n.º 73/2013 - REGIME FINANCEIRO DAS AUTARQUIAS LOCAIS	APOIO AO ASSOCIATIVISMO - AREA DESPORTO E LAZER	502110074	ACADEMIA DE GONDOMAR PATINAGEM ARTISTICA	70.000,00	250,00	250,00			
04070101 - apoio financeiro	Lei n.º 73/2013 - REGIME FINANCEIRO DAS AUTARQUIAS LOCAIS	APOIO AO ASSOCIATIVISMO - AREA DESPORTO E LAZER	502115590	GRUPO DESPORTIVO CORAL DE FÂNZERES	70.000,00	200,00	200,00			
04070101 - apoio financeiro	Lei n.º 73/2013 - REGIME FINANCEIRO DAS AUTARQUIAS LOCAIS	APOIO AO ASSOCIATIVISMO - AREA DESPORTO E LAZER	502115590	GRUPO DESPORTIVO CORAL DE FÂNZERES	70.000,00	2.500,00	2.500,00			
04070101 - apoio financeiro	Lei n.º 73/2013 - REGIME FINANCEIRO DAS AUTARQUIAS LOCAIS	APOIO AO ASSOCIATIVISMO - AREA DESPORTO E LAZER	502115590	GRUPO DESPORTIVO CORAL DE FÂNZERES	70.000,00	150,00	150,00			
04070101 - apoio financeiro	Lei n.º 73/2013 - REGIME FINANCEIRO DAS AUTARQUIAS LOCAIS	APOIO AO ASSOCIATIVISMO - AREA DESPORTO E LAZER	502115590	GRUPO DESPORTIVO CORAL DE FÂNZERES	70.000,00	450,00	450,00			
04070101 - apoio financeiro	Lei n.º 73/2013 - REGIME FINANCEIRO DAS AUTARQUIAS LOCAIS	APOIO AO ASSOCIATIVISMO - AREA CULTURA	502491379	BANCA MUSICAL DE S. PEDRO DA COVA	70.000,00	1.500,00	1.500,00			
04070101 - apoio financeiro	Lei n.º 73/2013 - REGIME FINANCEIRO DAS AUTARQUIAS LOCAIS	APOIO AO ASSOCIATIVISMO - AREA CULTURA	502491379	BANCA MUSICAL DE S. PEDRO DA COVA	70.000,00	2.000,00	2.000,00			
04070101 - apoio financeiro	Lei n.º 73/2013 - REGIME FINANCEIRO DAS AUTARQUIAS LOCAIS	APOIO AO ASSOCIATIVISMO - AREA CULTURA	502650290	C.P.T. UNIDOS DE S. PEDRO DA COVA	70.000,00	250,00	250,00			
04070101 - apoio financeiro	Lei n.º 73/2013 - REGIME FINANCEIRO DAS AUTARQUIAS LOCAIS	APOIO AO ASSOCIATIVISMO - AREA CULTURA	503224600	ARGO-ASSOCIACAO ARTISTICA DE GONDOMAR	70.000,00	150,00	150,00			
04070101 - apoio financeiro	Lei n.º 73/2013 - REGIME FINANCEIRO DAS AUTARQUIAS LOCAIS	APOIO AO ASSOCIATIVISMO - AREA CULTURA	503224600	ARGO-ASSOCIACAO ARTISTICA DE GONDOMAR	70.000,00	600,00	600,00			
04070101 - apoio financeiro	Lei n.º 73/2013 - REGIME FINANCEIRO DAS AUTARQUIAS LOCAIS	APOIO AO ASSOCIATIVISMO - AREA CULTURA	503224600	ARGO-ASSOCIACAO ARTISTICA DE GONDOMAR	70.000,00	250,00	250,00			
04070101 - apoio financeiro	Lei n.º 73/2013 - REGIME FINANCEIRO DAS AUTARQUIAS LOCAIS	APOIO AO ASSOCIATIVISMO - AREA DESPORTO E LAZER	503240593	Associação Gondomar Autocove Sport	70.000,00	250,00	250,00			

*Handwritten signatures and initials at the top of the page.*

Tipo de despesa	Disposições legais	Finalidade	Entidade beneficiária		Despesas Orçamentadas	Despesas autorizadas	Despesas pagas	Despesas autorizadas e não pagas	Devolução de transf. / subs. ocorrida no exercício	Observações
			NIF	Nome / Designação						
04070101 - apoio financeiro	Lei n.º 73/2013 - REGIME FINANCEIRO DAS AUTARQUIAS LOCAIS	APOIO AO MOTORSHOW RACING	503741093	Associação Gondomar Automove Sport	70.000,00	250,00	250,00	171.451,46		
04070101 - apoio financeiro	Lei n.º 73/2013 - REGIME FINANCEIRO DAS AUTARQUIAS LOCAIS	APOIO AO ASSOCIATIVISMO - AREA CULTURA	503296135	CENTRO REPUBLICANO DEMOCRÁTICO DE FÂNZERES	70.000,00	400,00	400,00			
04070101 - apoio financeiro	Lei n.º 73/2013 - REGIME FINANCEIRO DAS AUTARQUIAS LOCAIS	APOIO AO ASSOCIATIVISMO - AREA CULTURA	503416935	ASSOCIAÇÃO REFORMADOS DA PREVIDÊNCIA	70.000,00	250,00	250,00			
04070101 - apoio financeiro	Lei n.º 73/2013 - REGIME FINANCEIRO DAS AUTARQUIAS LOCAIS	APOIO AO ASSOCIATIVISMO - AREA CULTURA	503416935	ASSOCIAÇÃO REFORMADOS DA PREVIDÊNCIA	70.000,00	200,00	200,00			
04070101 - apoio financeiro	Lei n.º 73/2013 - REGIME FINANCEIRO DAS AUTARQUIAS LOCAIS	APOIO AO ASSOCIATIVISMO - AREA CULTURA	503429430	GRUPO FOLCLÓRICO ETNOGRÁFICO DE S. P. COVA	70.000,00	200,00	200,00			
04070101 - apoio financeiro	Lei n.º 73/2013 - REGIME FINANCEIRO DAS AUTARQUIAS LOCAIS	APOIO AO ASSOCIATIVISMO - AREA CULTURA	503429430	GRUPO FOLCLÓRICO ETNOGRÁFICO DE S. P. COVA	70.000,00	750,00	750,00			
04070101 - apoio financeiro	Lei n.º 73/2013 - REGIME FINANCEIRO DAS AUTARQUIAS LOCAIS	APOIO AO ASSOCIATIVISMO - AREA SOCIAL	503902160	FRATERNIDADE NUNO ALVARES-NÚCLEO FÂNZERES	70.000,00	150,00	150,00			
04070101 - apoio financeiro	Lei n.º 73/2013 - REGIME FINANCEIRO DAS AUTARQUIAS LOCAIS	APOIO AO ASSOCIATIVISMO - DESPORTO E LAZER	50390791	SOCIEDADE COLUMBÓFILA PEDRENSE	70.000,00	350,00	350,00			
04070101 - apoio financeiro	Lei n.º 73/2013 - REGIME FINANCEIRO DAS AUTARQUIAS LOCAIS	APOIO AO ASSOCIATIVISMO - AREA SOCIAL	504095967	ASSOC. RECREAT. CULTURAL SOCIAL SILVEIRINHOS	70.000,00	750,00	750,00			
04070101 - apoio financeiro	Lei n.º 73/2013 - REGIME FINANCEIRO DAS AUTARQUIAS LOCAIS	APOIO AO ASSOCIATIVISMO - AREA SOCIAL	504095967	ASSOC. RECREAT. CULTURAL SOCIAL SILVEIRINHOS	70.000,00	1.455,00	1.455,00			
04070101 - apoio financeiro	Lei n.º 73/2013 - REGIME FINANCEIRO DAS AUTARQUIAS LOCAIS	APOIO AO ASSOCIATIVISMO - AREA DESPORTO E LAZER	504707299	Associação Juvenil Roda Viva	70.000,00	500,00	500,00			
04070101 - apoio financeiro	Lei n.º 73/2013 - REGIME FINANCEIRO DAS AUTARQUIAS LOCAIS	APOIO AO ASSOCIATIVISMO - AREA CULTURA	504761846	GRUPO DE FÂNZERES	70.000,00	200,00	200,00			
04070101 - apoio financeiro	Lei n.º 73/2013 - REGIME FINANCEIRO DAS AUTARQUIAS LOCAIS	APOIO AO ASSOCIATIVISMO - AREA DESPORTO E LAZER	504791375	GRUPO DE CICLOTURISMO DE FÂNZERES	70.000,00	250,00	250,00			
04070101 - apoio financeiro	Lei n.º 73/2013 - REGIME FINANCEIRO DAS AUTARQUIAS LOCAIS	APOIO AO ASSOCIATIVISMO - AREA CULTURA	504934309	C. C. J. - CENTRO CULT. DESP. TRAB. CMG	70.000,00	250,00	250,00			
04070101 - apoio financeiro	Lei n.º 73/2013 - REGIME FINANCEIRO DAS AUTARQUIAS LOCAIS	APOIO AO ASSOCIATIVISMO - AREA DESPORTO E LAZER	505744539	ASSOCIAÇÃO RECREATIVA, CULT. DESP. VILA VERDE	70.000,00	250,00	250,00			
04070101 - apoio financeiro	Lei n.º 73/2013 - REGIME FINANCEIRO DAS AUTARQUIAS LOCAIS	APOIO AO ASSOCIATIVISMO - AREA CULTURA	506405770	ASSOCIAÇÃO GENS ARTE - DESENHO, PINTURA E ARTESANATO	70.000,00	150,00	150,00			
04070101 - apoio financeiro	Lei n.º 73/2013 - REGIME FINANCEIRO DAS AUTARQUIAS LOCAIS	APOIO AS FESTAS DE S. PEDRO E S. PAULO	507735315	ASSOCIAÇÃO PROM FESTAS PAROQUIAIS S. PEDRO E S. PAULO	70.000,00	10.000,00	10.000,00			
04070101 - apoio financeiro	Lei n.º 73/2013 - REGIME FINANCEIRO DAS AUTARQUIAS LOCAIS	COMPARTILHAÇÃO PARA A ILUMINAÇÃO	507735315	ASSOCIAÇÃO PROM FESTAS PAROQUIAIS S. PEDRO E S. PAULO	70.000,00	300,00	300,00			
04070101 - apoio financeiro	Lei n.º 73/2013 - REGIME FINANCEIRO DAS AUTARQUIAS LOCAIS	APOIO AO ASSOCIATIVISMO - AREA DESPORTO E LAZER	507944901	Associação Portuguesa Taekwondo Rapkido-douro Litoral	70.000,00	250,00	250,00			

*Page*

Tipo de despesa	Disposições legais	Finalidade	Entidade beneficiária		Despesas Orçamentadas	Despesas autorizadas	Despesas pagas	Despesas autorizadas e não pagas	Devolução de transf. / subs. ocorrida no exercício	Observações
			NIF	Nome / Designação						
	(1)	(2)	(3)	(3)	(4)	(5)	(6)	(7)-(8)-(6)	(9)	(9)
04070101 - apoio financeiro	Lei n.º 73/2013 - REGIME FINANCEIRO DAS AUTARQUIAS LOCAIS	APOIO AO ASSOCIATIVISMO - DESPORTO E LAZER	507944911	Associação Portuguesa Taekwondo Hapkido-douro Litoral	70.000,00	200,00	200,00			
04070101 - apoio financeiro	Lei n.º 73/2013 - REGIME FINANCEIRO DAS AUTARQUIAS LOCAIS	APOIO A COMPETIÇÃO JACNAS DE SALAO	509959000	DEMOLIDORES-ASSOCIAÇÃO ACTIV.AO AR LIVRE	70.000,00	300,00	300,00			
04070101 - apoio financeiro	Lei n.º 73/2013 - REGIME FINANCEIRO DAS AUTARQUIAS LOCAIS	APOIO AO ASSOCIATIVISMO - AREA DESPORTO E LAZER	508959000	DEMOLIDORES-ASSOCIAÇÃO ACTIV.AO AR LIVRE	70.000,00	100,00	100,00			
04070101 - apoio financeiro	Lei n.º 73/2013 - REGIME FINANCEIRO DAS AUTARQUIAS LOCAIS	APOIO AO ASSOCIATIVISMO - AREA DESPORTO E LAZER	508959000	DEMOLIDORES-ASSOCIAÇÃO ACTIV.AO AR LIVRE	70.000,00	250,00	250,00			
04070101 - apoio financeiro	Lei n.º 73/2013 - REGIME FINANCEIRO DAS AUTARQUIAS LOCAIS	APOIO AO ASSOCIATIVISMO - AREA DESPORTO E LAZER	509503403	JUVENTUDE DA PORTELINHA-CLUBE DESPORTIVO	70.000,00	250,00	250,00			
04070101 - apoio financeiro	Lei n.º 73/2013 - REGIME FINANCEIRO DAS AUTARQUIAS LOCAIS	APOIO AO ASSOCIATIVISMO - AREA CULTURA	510101593	ORFEAO DE SÃO PEDRO DA COVA	70.000,00	400,00	400,00			
04070101 - apoio financeiro	Lei n.º 73/2013 - REGIME FINANCEIRO DAS AUTARQUIAS LOCAIS	APOIO AO ASSOCIATIVISMO - AREA SOCIAL	510527752	Associação Para a Preservação e Protecção Dos Ouriços	70.000,00	250,00	250,00			
04070101 - apoio financeiro	Lei n.º 73/2013 - REGIME FINANCEIRO DAS AUTARQUIAS LOCAIS	APOIO AO ASSOCIATIVISMO - AREA CULTURA	513201699	Tres Por Quatro Associação Cultural	70.000,00	500,00	500,00			
04070101 - apoio financeiro	Lei n.º 73/2013 - REGIME FINANCEIRO DAS AUTARQUIAS LOCAIS	APOIO AO ASSOCIATIVISMO - AREA SOCIAL	513941541	Associação Causas de Caudas	70.000,00	250,00	250,00			
04070101 - apoio financeiro	Lei n.º 73/2013 - REGIME FINANCEIRO DAS AUTARQUIAS LOCAIS	APOIO AO ASSOCIATIVISMO - AREA SOCIAL	514077646	Fundação Nuno Silveira	70.000,00	750,00	750,00			
04070101 - apoio financeiro	Lei n.º 73/2013 - REGIME FINANCEIRO DAS AUTARQUIAS LOCAIS	APOIO AO ASSOCIATIVISMO - AREA CULTURA	514079759	ORFEAO CLAVES DE SOM e FA DE FÂNZERES	70.000,00	400,00	400,00			
04070101 - apoio financeiro	Lei n.º 73/2013 - REGIME FINANCEIRO DAS AUTARQUIAS LOCAIS	APOIO AO ASSOCIATIVISMO - AREA DESPORTO E LAZER	515569445	Associação Artística Ld	70.000,00	250,00	250,00			
04070101 - apoio financeiro	Lei n.º 73/2013 - REGIME FINANCEIRO DAS AUTARQUIAS LOCAIS	APOIO AO ASSOCIATIVISMO - AREA DESPORTO E LAZER	515933541	Sigmasonho Associação	70.000,00	250,00	250,00			
04070101 - apoio financeiro	Lei n.º 73/2013 - REGIME FINANCEIRO DAS AUTARQUIAS LOCAIS	APOIO AO ASSOCIATIVISMO - AREA DESPORTO E LAZER	516670971	Grupo Motard Brigada do Asfalto	70.000,00	250,00	250,00			
04070101 - apoio financeiro	Lei n.º 73/2013 - REGIME FINANCEIRO DAS AUTARQUIAS LOCAIS	APOIO AO ASSOCIATIVISMO - AREA DESPORTO E LAZER	517446792	Associação Cultural Jose Martins	70.000,00	250,00	250,00			
04070101 - apoio financeiro	Lei n.º 73/2013 - REGIME FINANCEIRO DAS AUTARQUIAS LOCAIS	APOIO AO ASSOCIATIVISMO - AREA DESPORTO E LAZER	519566595	Grupo Motard Roll On Wheels	70.000,00	250,00	250,00			
04070101 - apoio financeiro	Lei n.º 73/2013 - REGIME FINANCEIRO DAS AUTARQUIAS LOCAIS	APOIO AAS FESTAS SR.HERCÉS E S.VICENTE	518794814	Associação Festas Em Honra Dos Padroeiros de Beiroi	70.000,00	4.000,00	4.000,00			
04070101 - apoio financeiro	Lei n.º 73/2013 - REGIME FINANCEIRO DAS AUTARQUIAS LOCAIS	APOIO AO ASSOCIATIVISMO - AREA SOCIAL	518794814	Associação Festas Em Honra Dos Padroeiros de Beiroi	70.000,00	250,00	250,00			
<b>Total transferências correntes</b>					96.000,00	74.076,62	74.076,62			
<b>Total transferências de capital</b>										
<b>Total transferências de capital Subsídios</b>										

*V. U. S.*  
*7/10/25*  
*[Handwritten signatures]*

VISUALIZAR REGISTOS S/ EXECUÇÃO : S

Tipo de receita	Disposições legais	Finalidade	Entidade financiadora		Receita prevista	Receita recebida	Receita prevista e não recebida	Devolução de transf. / subs. ocorrida no exercício	Observações
			NIF	Nome / Designação					
	[1]	[2]		[3]	[4]	[5]	[6]=[4]-[5]	[7]	[8]
<b>Transferências correntes</b>									
060102 - Privadas ou instituições	DONATIVO	DONATIVO	514642866	Hipotese Arrajada Unipessoal, Lda.	400,00	400,00			DONATIVO E APOIO AO EVENTO CURTAS
06030104 - Fundo Financiamento de Freguesias	Lei n.º 73/2013 - REGIME FINANCEIRO DAS AUTARQUIAS LOCAIS	FUNDO FINANCIAMENTO FREGUESIAS	600035972	DGAL-DIRECÇÃO GERAL DAS AUTARQUIAS LOCAIS	475.788,00	475.788,00			
06030105 - Verba em abrigo do artigo 38.º, n.º 8 Lei 73/2013	Lei n.º 73/2013 - REGIME FINANCEIRO DAS AUTARQUIAS LOCAIS	TRANSFERENCIA DGAL - ART.38	600035972	DGAL-DIRECÇÃO GERAL DAS AUTARQUIAS LOCAIS	51.277,00	51.277,00			
06030106 - TRANSFERÊNCIA COMPETÊNCIAS - LEI 50/2018	LEI 11/96 - Remuneração Autarcas	TRANSFERENCIA DE COMPETENCIAS	600035972	DGAL-DIRECÇÃO GERAL DAS AUTARQUIAS LOCAIS	488.135,52	480.135,52			
0603019901 - Artigo 10.º Lei N.º 11/96 (Remuneração Autarcas)	Lei 11/96 - Remuneração Autarcas	REMUNERAÇÃO AUTARCAS	600035972	DGAL-DIRECÇÃO GERAL DAS AUTARQUIAS LOCAIS	39.550,00	39.147,12	407,88		
06030902 - IEFP - Contrato Emprego Inserção	PORTARIA N.º 1287/2009, DE 30 DE JANEIRO	DE APOIO AO EMPREGO	501442600	INSTITUTO DO EMPREGO E FORMAÇÃO PROFISSIONAL DE GONDOMAR	59.969,80	59.626,65	343,15		
0605010101 - Gondomar - Acordos de Execução	LEI 75/2013 - REGIME JURIDICO DAS AUTARQUIAS LOCAIS	ACORDO DE EXECUÇÃO	506848957	Câmara Municipal de Gondomar	106.000,00	105.999,96	0,04		
0605010102 - Gondomar - Contrato Interadministrativo	LEI 75/2013 - REGIME JURIDICO DAS AUTARQUIAS LOCAIS	CONTRATO INTERADMINISTRATIVO	506848957	Câmara Municipal de Gondomar	304.499,29	304.499,29			
0605010199 - Gondomar - Outras	LEI 75/2013 - REGIME JURIDICO DAS AUTARQUIAS LOCAIS	MANUTENÇÃO PARQUES	506848957	Câmara Municipal de Gondomar	38.000,00	37.546,10	453,90		
0605010199 - Gondomar - Outras	LEI 75/2013 - REGIME JURIDICO DAS AUTARQUIAS LOCAIS	MANUTENÇÃO PARQUES	506848957	Câmara Municipal de Gondomar	38.000,00	197,65	37.802,35		PARQUE INFANTIL PRACETA ANTONIO PEURO
<b>Total transferências correntes</b>					1.555.619,61	1.554.618,49	1.001,12		
<b>Total transferências de capital</b>									
<b>Total transferências de capital</b>									
<b>Subsídios</b>									
<b>Total subsídios</b>									

*Y. U. S. Costa*

**CERTIDÃO DE RECEITA**

ANO de 2025

A Direção-Geral das Autarquias Locais declara que, durante o ano de 2025, transferiu para a Freguesia de **Fânzeres e São Pedro da Cova (GONDOMAR)**, por conta do capítulo 12 do Orçamento dos Encargos Gerais do Estado, as seguintes importâncias:

RUBRICAS		CLASSIFICAÇÃO ECONÓMICA	MONTANTE (euros)	Obs.
Fundo de Financiamento das Freguesias	Total Ilíquido	04.05.01.C0.A1	475 788,00	1=Σ 2 a 3
	Freguesia		475 788,00	2
	Penhoras (a)		0,00	3
Excedente (n.º 8 do artigo 38.º da Lei 73/2013, de 3 de setembro)		04.05.01.C0.C2	51 277,00	4
Remunerações dos Eleitos Locais		04.05.01.C0.C3	39 147,12	5
Programa Equipamentos (b)		08.07.01.D0.00	0,00	6
Cooperação Técnica e Financeira		08.05.01.C0.B8	0,00	7
Fundo de Emergência Municipal		04.05.01.B0.B9	0,00	8
Transferência de competências para as freguesias de Lisboa (c)		04.05.01.C0.C4	0,00	9
<b>TOTAL DA RECEITA (Capítulo 12)</b>			<b>566 212,12</b>	<b>10 = 1+4+5+6+7+8+9</b>
<b>Operações Extra-Orçamentais</b>				
Transferência de competências para as juntas de freguesia (d)			480 135,52	11
<b>TOTAL</b>			<b>1 046 347,64</b>	<b>12 = 10+11</b>

(a) Montante de retenções para Tribunais, CSTAF e outros credores.

(b) Transferências por conta do capítulo 50 do Orçamento do Ministério da Coesão Territorial.

(c) Transferência prevista no n.º 4 do artigo 124.º da Lei n.º 45-A/2024, de 31 de dezembro - LOE/2025.

(d) Verbas previstas no artigo 17.º da Lei n.º 56/2012, de 8 de novembro, ou no artigo 9.º do Decreto-Lei n.º 57/2019, de 30 de abril, conforme aplicável.

Lisboa, 17 de março de 2026

O Diretor-Geral

*Andra Gaspar Nikolic*

Andra Nikolic

### Certidão

Amélia Maria Rodrigues Oliveira, Directora de Serviços, certifica que durante o período de 1 de Janeiro a 31 de Dezembro de dois mil e vinte e cinco, foi transferido para a Freguesia de FÂNZERES E SÃO PEDRO DA COVA, contribuinte n.º 510836690, a importância líquida de cinquenta e três mil duzentos e sessenta e oito euros e quarenta cêntimos respeitante à cobrança de Imposto Municipal sobre Imóveis deduzida, nomeadamente, dos encargos de Liquidação e Cobrança previstos na alínea b) do n.º 4 do artigo 17.º, da Lei n.º 73/2013 de 3 de Setembro, conforme a seguinte demonstração:


*Handwritten notes and signatures:*  
W  
u  
CA  
Pasto  
  


Descrição	Valor	Apuramento
<b>Receita do Município</b>		
- Imposto	54.793,25	
- Juros Compensatórios	12,63	
- Juros de Mora	160,06	
- Créditos Prescritos	0,00	54.965,94
<b>A Deduzir</b>		
- Reembolsos Emitidos	331,69	
- Encargos de Liquidação e Cobrança	1.365,85	
- Encargos de Avaliação Geral	0,00	
- Más Cobranças		
- de Imposto	0,00	
- de Juros Compensatórios	0,00	
- de Juros de Mora	0,00	
- Transferências para as Freguesias	0,00	
- Diversos	0,00	1.697,54
<b>Receita Líquida</b>		53.268,40

Por ser verdade passo a presente certidão destinada a documentar a conta de gerência desse Município.

Autoridade Tributária e Aduaneira, Direcção dos Serviços de Contabilidade e Controlo, 25 de Março de 2026.

A Directora de Serviços,



(Amélia Maria Rodrigues Oliveira)

*Viço*  
*Martins*  
*[Handwritten signature]*

**CERTIDÃO DE ENTREGA DE RECEITAS**

**RELATIVAS AO ANO FINANCEIRO DE 2025**

António Albertino Martins Ferreira, Diretor do Departamento Financeiro, certifica que, e de acordo com os registos existentes nos serviços de contabilidade desta Câmara Municipal, foram entregues, à Freguesia de Fânzeres e S. Pedro da Cova, NIPC 510 836 690, as seguintes importâncias:

- Contrato interadministrativo	342 236,00 €
- Acordo de Execução	106 000,00 €
<b>TOTAL</b>	<b>448 236,00 €</b>

O total entregue foi de quatrocentos quarenta oito mil duzentos trinta seis euros.

O Diretor do Departamento Financeiro

ANTÓNIO  
ALBERTINO  
MARTINS  
FERREIRA

Assinatura de forma  
digital por ANTÓNIO  
ALBERTINO MARTINS  
FERREIRA  
Dados: 2026.01.20  
09:59:25 Z

Handwritten notes and signatures in the top right corner, including the word "Plano" and several illegible scribbles.

TESOURARIA  
OUTRAS DIVULGAÇÕES



ENTIDADE UF FSPC	RESUMO DIÁRIO DE TESOUREARIA N°. 261				DATA	ANO	PÁGINA
	Data : 2025/12/31 (desconsideração dos depósitos a prazo)				2026/04/14	2025	1
CX/BC	DESIGNAÇÃO	SALDO DIA ANTERIOR	ENTRADA DO DIA	SOMA	SAÍDA DO DIA	SALDO PARA O DIA SEGUINTE	
CX	Caixa A	52,18	2.309,06	2.361,24	1.093,62	1.267,62	
	CAIXA	52,18	2.309,06	2.361,24	1.093,62	1.267,62	
	Fundo fixo						
	FUNDO Fixo João						
CX1	FUNDO PERMANENTE - JOÃO						
	FUNDO Fixo Paula						
CX2	FUNDO PERMANENTE - PAULA						
	Depósitos à ordem	434.706,80	19.093,87	453.800,67	18.004,03	435.796,64	
	CAIXA GERAL DEPOSITOS	388.877,50	306,25	389.183,75	18.004,03	371.179,72	
0035/00055971130	CGD	388.877,50	306,25	389.183,75	18.004,03	371.179,72	
	MILLENIO BCP	33.772,43		33.772,43		33.772,43	
0033/45443430867	BCP	33.772,43		33.772,43		33.772,43	
	BPI BANCO PORTUGUES INVESTIMENTO	12.056,87	18.787,62	30.844,49		30.844,49	
0010/50360440101	BPI	12.056,87	18.787,62	30.844,49		30.844,49	
<b>TOTAL DE DISPONIBILIDADES</b>		<b>434.758,98</b>	<b>21.402,93</b>	<b>456.161,91</b>	<b>19.097,65</b>	<b>437.064,26</b>	
SALDO GERÊNCIA		434.758,98	2.309,31	437.068,29	4,03	437.064,26	
DOTAÇÕES ORÇAMENTAIS		434.593,98	2.039,31	436.633,29	4,03	436.629,26	
DOTAÇÕES NÃO ORÇAMENTAIS		165,00	270,00	435,00		435,00	

V. G. CA Rosta

Y U S  
 12/31  
 12/31

ENTIDADE		PERÍODO : 2025/01/01 a 2025/12/31		OPERAÇÕES DE TESOURARIA				ANO	PAGINA
UF FSPC				SALDO DA GERÊNCIA ANTERIOR		MOVIMENTO ANUAL		2025	1
CÓDIGO CONTA		TERCEIRO	DESIGNAÇÃO	DEVEDOR	CREDOR	DEBITO	CREDITO	SALDO PARA A GERÊNCIA SEGUINTE	
								DEVEDOR	CREDOR
27			Outras contas a receber e a pagar	2.450,16	220,00	31.560,00	31.775,00	2.015,16	
27.8			Outros devedores e credores	2.450,16	220,00	31.560,00	31.775,00	2.015,16	
27.8.9			Outros	2.450,16	220,00	31.560,00	31.775,00	2.015,16	
27.8.9.2			Outros credores	2.450,16	220,00	31.560,00	31.775,00	2.015,16	
27.8.9.2.1			Outros credores-entidade contabilística Estado	2.450,16	220,00	31.560,00	31.775,00	2.015,16	
27.8.9.2.1.1	94		Exigível até 12 meses	2.450,16		500,00	500,00	2.450,16	
			INSTITUTO DE GESTÃO DE TESOURARIA E DO CRÉDITO PÚBLICO	2.360,96		500,00	500,00	2.450,16	
27.8.9.2.9	221		CENTRO DESPORTIVO E RECREATIVO DO PASSAL			500,00	500,00		
27.8.9.2.9.1	255		SINDICATO DOS TRABALHADORES DA ADMINISTRAÇÃO LOCAL	89,20				89,20	
27.8.9.2.9.1.3			Outros credores-Outros		220,00	31.060,00	31.275,00		435,00
27.8.9.2.9.1.3.9			Exigível até 12 meses		220,00	31.060,00	31.275,00		435,00
			Administração Local		220,00	31.060,00	31.275,00		435,00
			Outros		220,00	31.060,00	31.275,00		435,00
TOTAL ...				2.450,16	220,00	31.560,00	31.775,00	2.015,16	

Em \_\_\_\_ de \_\_\_\_\_ de \_\_\_\_\_

Em \_\_\_\_ de \_\_\_\_\_ de \_\_\_\_\_

Banco	Número de Conta	Saldo certificado pela instituição	Operações em trânsito		Saldo contabilístico
			A Somar	A Abater	
<b>Depósitos bancários</b>					
(0010) BANCO BPI, S.A.	50360440101	30.844,49			30.844,49
(0033) MILLENIUM BCP	45443430867	33.772,43			33.772,43
(0035) CAIXA GERAL DE DEPOSITOS	00055971130	371.179,72			371.179,72
(0035) CAIXA GERAL DE DEPOSITOS	00055971533				
<b>Total de depósitos bancários</b>		435.796,64			435.796,64
<b>Caixa</b>					1.267,62

Banco	Número de Conta	Saldo certificado pela instituição	Operações em trânsito		Saldo contabilístico
			A Somar	A Abater	
<b>Outros depósitos</b>					
<b>Total de outros depósitos</b>					

Banco (0010) BANCO BPI, S.A.

Número de Conta 50360440101

1. Saldo do extrato bancário a) (+) 30.844,49

Número	(Tipo) Data	Natureza da Operação	(Sinal)	Parcial	Valor Total
2. Cheques em trânsito					
Total 2) (-)					
3. Depósitos em trânsito					
Total 3) (+)					
4. Outras operações a adicionar		Registo introduzido manualmente	(+)		
Total 4) (+)					
5. Outras operações a subtrair		Registo introduzido manualmente	(-)		
Total 5) (-)					
6. Total (valor reconciliado)	(6=1-2+3+4-5)				30.844,49
7. Saldo contabilístico					30.844,49

**DEPÓSITOS À ORDEM**

DATA MOV.	DATA VAL.	DESCRIÇÃO DO MOVIMENTO	MOEDA	VALOR	SALDO
	29/12	TRF CR SEPA+ 17355 P/ PT50003520		666,50	28 209,99
	29/12	TRF CR SEPA+ 17356 P/ PT500036015		666,50	27 543,49
	29/12	TRF CR SEPA+ 17357 P/ PT500036002		248,50	27 294,99
	29/12	TRF CR SEPA+ 17358 P/ PT500045144		666,50	26 628,49
	29/12	TRF CR SEPA+ 17359 P/ PT500007042		248,50	26 379,99
	29/12	TRF CR SEPA+ 17360 P/ PT500035074		-718,75	25 661,24
	29/12	TRF CR SEPA+ 17361 P/ PT500193000		718,75	24 942,49
	29/12	TRF CR SEPA+ 17362 P/ PT500079000		728,75	24 213,74
	29/12	TRF CR SEPA+ 17363 P/ PT500035035		-694,75	23 518,99
	29/12	TRF CR SEPA+ 17364 P/ PT500023000		-100,00	23 418,99
	29/12	TRF CR INTRAB 17365 P/ PT50001000		-100,00	23 318,99
	29/12	TRF CR SEPA+ 17366 P/ PT500018000		-12,00	23 306,99
	29/12	TRF CR SEPA+ 17367 P/ PT500033000		-3 690,00	19 616,99
	29/12	TRF CR SEPA+ 17368 P/ PT500193000		-613,67	19 003,32
	29/12	TRF CR INTRAB 17369 P/ PT50001000		-213,26	18 790,06
	29/12	TRF CR SEPA+ 17370 P/ PT500033000		-406,66	18 383,40
	29/12	TRF CR INTRAB 17371 P/ PT50001000		-110,70	18 272,70
	29/12	TRF CR INTRAB 17372 P/ PT50001000		-55,10	18 117,60
	29/12	PAGSERV FIDELIDADE - COMPANH		500,00	17 617,60
	29/12	PAGSERV FIDELIDADE - COMPANH		-213,76	17 403,84
30/12	30/12	TRF CR SEPA+ 17374 P/ PT500035030		200,00	17 203,84
	30/12	TRF CR SEPA+ 0017375 DE ESCOLA S		23,00	17 226,84
	30/12	TRF CR SEPA+ 17376 P/ PT500033000		-58,64	17 168,20
	30/12	TRF CR SEPA+ 17377 P/ PT500193000		500,00	16 668,20
	30/12	TRF CR SEPA+ 17378 P/ PT500035017E		-100,00	16 568,20
	30/12	TRF CR SEPA+ 17379 P/ PT5000350837		-419,37	16 148,83
	30/12	PAGSERV ADG AGUAS GONDOMAR		-37,74	16 111,09
	30/12	PAGSERV MEO SERV DE COMUN E S		36,89	16 074,20
	30/12	PAGSERV MEO SERV DE COMUN E S		-610,13	15 464,07
	30/12	TRF CR SEPA+ 17380 P/ PT5000451210		783,55	14 680,52
	30/12	TRF CR SEPA+ 17381 P/ PT5000330000		1 105,00	13 575,52
	30/12	TRF CR SEPA+ 17382 P/ PT5000350837		-143,85	13 431,67
	30/12	TRF CR SEPA+ 17383 P/ PT5000350837		355,00	13 076,67
	30/12	TRF CR SEPA+ 17384 P/ IE59SUMU990		-156,00	12 920,67
	30/12	TRF CR SEPA+ 17385 P/ PT5000180000		-76,18	12 844,49
31/12	31/12	TRF CR SEPA+ 0017386 DE UNIAO FANZERES SAO PEDRO COVA		18 000,00	30 844,49
		SALDO ACTUAL CONTABILISTICO			30 844,49
		SALDO ACTUAL DISPONIVEL			30 844,49

*Handwritten notes and signatures:*  
 Ylo  
 O  
 Plast.  
 [Signature]

O BPI informa que em caso de ultrapassagem de crédito na sua conta à ordem, cobrará juros, contados dia a dia, de acordo com o Preçário em vigor, atualmente de 18,55%.

Informa-se ainda que a Taxa anual nominal (TAN) da Facilidade de Descoberto - Domiciliação Ordenado é de 14,85%, correspondendo a uma TAEG de 16,59% para Trabalhadores por conta de outrem e de 18,55% para ENI/PL/Reformados. Para qualquer exemplo de um montante máximo da facilidade de descoberto contratado e/ou duração do contrato, as TAEG indicadas mantêm-se inalteradas. Para os Clientes Empresários em Nome Individual/Profissionais Liberais/Reformado, na TAEG indicada, é considerado o Imposto do Selo sobre utilização de crédito, no valor de 0,141% sobre o montante utilizado.

BANCO BPI SA

Sede: Avenida da Boavista, 1117 - 4100-129 PORTO

BPI Direto 21 720 77 07 (atendimento personalizado, 24h por dia, chamadas para rede fixa nacional) www.bancobpi.pt E-mail: bancobpi@mail.bancobpi.pt SWIFT BBPIPTPL

Capital Social € 1.293.063.324,98, matriculada na CRCP sob o número único de matrícula PTIRNIAJ 501 214 534, com o número de identificação fiscal 501 214 534

Número	(Tipo) Data	Natureza da Operação	(Sinal)	Valor	
				Parcial	Total
Banco (0033) MILLENIUM BCP		Número de Conta 45443430867			
2. Cheques em trânsito					
Total 2) (-)					
3. Depósitos em trânsito					
Total 3) (+)					
4. Outras operações a adicionar					
		Registo introduzido manualmente	(+)		
Total 4) (+)					
5. Outras operações a subtrair					
		Registo introduzido manualmente	(-)		
Total 5) (-)					
6. Total (valor reconciliado)		(6=1-2+3+4-5)		33.772,43	
7. Saldo contabilístico				33.772,43	

*Ki*  
*C*  
*Resto*  
*[Handwritten signature]*  
*[Handwritten mark]*



Número	(Tipo) Data	Natureza da Operação	(Sinal)	Parcial	Valor	
					Parcial	Total
Banco (0035) CAIXA GERAL DE DEPOSITOS			Número de Conta 00055971130			
2. Cheques em trânsito						
Total 2) (-)						
3. Depósitos em trânsito						
Total 3) (+)						
4. Outras operações a adicionar						
		Registo introduzido manualmente	(+)			
Total 4) (+)						
5. Outras operações a subtrair						
		Registo introduzido manualmente	(-)			
Total 5) (-)						
6. Total (valor reconciliado)						371.179,72
					(6=1-2+3+4-5)	
7. Saldo contabilístico						371.179,72

*Handwritten notes and signatures:*  
 C  
 Rasi  
 [Signature]  
 S



Data mov.	Data valor	Origem	Descrição	Movimento	Estorno	Saldo contabilístico após movimento
19-12-2025	19-12-2025	LCRT	TRF DIRECCAO GERAL DA	39.649,00 ✓		386.896,97
19-12-2025	19-12-2025	LCRT	TRF DIRECCAO GERAL DA	40.011,33 ✓		426.908,30
19-12-2025	19-12-2025	0003	INSTITUTO GESTAO FINA	-21,42 ✓		426.886,88
19-12-2025	19-12-2025	0003	INSTITUTO GESTAO FINA	-19.549,12 ✓		407.337,76
19-12-2025	19-12-2025	0003	Multi Imposto	-227,95 ✓		407.109,81
19-12-2025	19-12-2025	0003	Multi Imposto	-4.376,00 ✓		402.733,81
23-12-2025	23-12-2025	LCRT	TRF BO0812A1612 51083	187,00 ✓		402.920,81
23-12-2025	23-12-2025	LCRT	TRF CAIXADIRECTA EMP 6737007347	-20.000,00 ✓		382.920,81
29-12-2025	29-12-2025	LCRT	TRF IIEFP DELEGACAO RE	4.664,11 ✓		387.584,92
29-12-2025	29-12-2025	LCRT	EDP COMERCIAL COMERCI	-301,31 ✓		387.283,61
29-12-2025	29-12-2025	0003	ADG AGUAS GONDOMAR SA	-51,89 ✓		387.231,72
29-12-2025	29-12-2025	0003	ADG AGUAS GONDOMAR SA	-239,72 ✓		386.992,00
29-12-2025	29-12-2025	0003	ADG AGUAS GONDOMAR SA	-345,89 ✓		386.646,11
29-12-2025	29-12-2025	0003	ADG AGUAS GONDOMAR SA	-223,39 ✓		386.422,72
29-12-2025	29-12-2025	0003	ADG AGUAS GONDOMAR SA	-321,14 ✓		386.101,58
29-12-2025	29-12-2025	0003	ADG AGUAS GONDOMAR SA	-123,14 ✓		385.978,44
29-12-2025	29-12-2025	0003	ADG AGUAS GONDOMAR SA	-397,46 ✓		385.580,98
29-12-2025	29-12-2025	0003	ADG AGUAS GONDOMAR SA	-159,39 ✓		385.421,59
29-12-2025	29-12-2025	0003	ADSE	-1.102,13 ✓		384.319,46
30-12-2025	30-12-2025	LCRT	TRF CAIXADIRECTA EMP 6739129850	-4.305,00 ✓		380.014,46
30-12-2025	30-12-2025	LCRT	TRF EGE DGAutLocaisTA	8.863,29 ✓		388.877,75
31-12-2025	31-12-2025	LCRT	TRF BO1512A2112 51083	306,00 ✓		389.183,75
31-12-2025	31-12-2025	LCRT	FIDELIDADE COMPANHIA	-4,03 ✓		389.179,72
31-12-2025	31-12-2025	LCRT	TRF CAIXADIRECTA EMP 6739651417	-18.000,00 ✓		371.179,72

*Handwritten notes and signatures:*  
K  
L  
C  
M  
S



Handwritten notes in blue ink, including a checkmark, a circle, and the word "Lista" followed by scribbles.

# DEMONSTRAÇÕES FINANCEIRAS



Período : 2025/01/01 2025/12/31

(Periodicidade Mensal / Período Mensal Após Apuramento

Visualizar Contas s/ Mov. ? N Euros

Rubricas	Notas	Datas	
		2025	2024
<b>ATIVO</b>			
<b>Ativo não corrente</b>		<b>524.351,75</b>	
Ativos fixos tangíveis		519.850,93	
Ativos intangíveis		4.500,82	
<b>Ativo corrente</b>		<b>443.193,27</b>	
Estado e outros entes públicos		6.129,01	
Caixa e depósitos		437.064,26	
<b>Total Ativo</b>		<b>967.545,02</b>	
<b>PATRIMÓNIO LÍQUIDO</b>			
<b>Património Líquido</b>		<b>951.307,03</b>	
Património/Capital		866.210,83	
Resultados transitados		52.003,55	
Resultado líquido do período		33.092,65	
<b>Total Património Líquido</b>		<b>951.307,03</b>	
<b>PASSIVO</b>			
<b>Passivo não corrente</b>			
<b>Passivo corrente</b>		<b>16.237,99</b>	
Fornecedores		20.026,15	
Estado e outros entes públicos		-4.223,16	
Outras contas a pagar		435,00	
<b>Total Passivo</b>		<b>16.237,99</b>	
<b>Total Património Líquido e Passivo</b>		<b>967.545,02</b>	

*Handwritten notes and signatures on the right margin:*  
A vertical line of scribbles and signatures, including a prominent signature that appears to be "P. Costa" and another signature below it.

Período : 2025/01/01 2025/12/31 (Periodicidade Mensal / Período Mensal Após Apuramento Visualizar Contas s/ Mov. ? N Euros

Rendimentos e Gastos	Notas	Datas	
		2025	2024
Impostos, contribuições e taxas		87.681,95	
Vendas		415,30	
Prestações de serviços e concessões		14.198,30	
Transferências e subsídios correntes obtidos		1.554.610,29	
Fornecimentos e serviços externos		-522.374,98	
Gastos com pessoal		-931.034,35	
Transferências e subsídios concedidos		-75.326,62	
Outros rendimentos		1.503,75	
Outros gastos		-2.635,33	
<b>Resultados antes de depreciações e gastos de financiamento</b>		<b>127.038,31</b>	
Gastos/reversões de depreciação e amortização		-93.945,66	
<b>Resultado operacional (antes de resultados financeiros)</b>		<b>33.092,65</b>	
<b>Resultado antes de impostos</b>		<b>33.092,65</b>	
<b>Resultado líquido do período</b>		<b>33.092,65</b>	

Handwritten notes and signatures on the right margin, including the word "Nota" and a star symbol.



Período : 2025/01/01 2025/12/31 (Periodicidade Mensal / Período Mensal Após Apuramento Visualizar Contas s/ Mov. ? N Euros

Rendimentos e Gastos	Notas	Datas	
		2025	2024
<b>Fluxos de caixa das atividades operacionais</b>			
Recebimentos de clientes		53.688,95	
Recebimentos de transferências e subsídios correntes		535.414,65	
Recebimentos de utentes		6.605,75	
Pagamentos a fornecedores		-118.214,30	
Pagamentos ao pessoal		-344.394,55	
Caixa gerada pelas operações		<b>133.100,50</b>	
<b>Fluxos de caixa das atividades operacionais (a)</b>		<b>133.100,50</b>	
<b>Fluxos de caixa das atividades de investimento</b>			
<b>Pagamentos respeitantes a:</b>			
Pagamentos - Propriedades de investimento		-2.883,47	
<b>Recebimentos provenientes de:</b>			
Recebimentos - Ativos intangíveis		51.277,00	
<b>Fluxos de caixa das atividades de investimento (b)</b>		<b>48.393,53</b>	
<b>Fluxos de caixa das atividades de financiamento</b>			
<b>Recebimentos provenientes de:</b>			
<b>Pagamentos respeitantes a:</b>			
<b>Fluxos de caixa das atividades de financiamento (c)</b>			
<b>Variação de caixa e seus equivalentes (a+b+c)</b>		<b>181.494,03</b>	
Efeito das diferenças de câmbio			
Caixa e seus equivalentes de caixa no início do período		396.530,86	345.071,07
Caixa e seus equivalentes de caixa no fim do período		437.064,26	396.530,86
<b>CONCILIAÇÃO ENTRE CAIXA E SEUS EQUIVALENTES E SALDOS DA GERÊNCIA</b>			
Caixa e seus equivalentes de caixa no início do período		396.530,86	345.071,07
Saldo da gerência anterior (SGA)		<b>396.530,86</b>	<b>345.071,07</b>
SGA De execução orçamental		<b>396.310,86</b>	<b>344.901,07</b>
SGA De operações de tesouraria		220,00	170,00
Caixa e seus equivalentes de caixa no fim do período		437.064,26	396.530,86
Saldo para a gerência seguinte (SGS)		<b>437.064,26</b>	<b>396.530,86</b>
SGS De execução orçamental		<b>436.629,26</b>	<b>396.310,86</b>
SGS De operações de tesouraria		435,00	220,00

Conta	Designação	Débito	Crédito	Saldo Devedor	Saldo Credor
> 11	Caixa	471.142,79	469.875,17	1.267,62	
12	Depósitos à ordem	3.388.632,99	2.952.836,35	435.796,64	
12.1	Depósitos à ordem no Tesouro				
12.2	Depósitos bancários à Ordem	3.388.632,99	2.952.836,35	435.796,64	
13.1	Depósitos a prazo				
13.2	Depósitos consignados				
13.3	Depósitos de garantias e cauções				
	TOTAL	3.859.775,78	3.422.711,52	437.064,26	

*Handwritten notes and signatures:*  
 r  
 u  
 a  
 c  
 Paste  
 [Signature]  
 [Signature]

RUBRICAS	Início do período				Final do período			
	Quantia Bruta (1)	Depreciações Acumuladas (2)	Perdas por Imparidade Acumuladas (3)	Quantia escriturada (4)=(1)-(2)-(3)	Quantia Bruta (5)	Depreciações Acumuladas (6)	Perdas por Imparidade Acumuladas (7)	Quantia escriturada (8)=(5)-(6)-(7)
<b>Bens de domínio público, património histórico, artístico e cultural</b>								
Terrenos e recursos naturais	29 304,00	0,00	0,00	29 304,00	29 304,00	0,00	0,00	29 304,00
Edifícios e outras construções	114 837,18	0,00	0,00	114 837,18	163 023,14	-0,03	0,00	163 023,11
Infraestruturas	0,00	0,00	0,00	0,00	3 960,00	-3 960,00	0,00	0,00
Património histórico, artístico e cultural	6 274,12	0,00	0,00	6 274,12	6 274,12	0,00	0,00	6 274,12
Outros				0,00				0,00
Bens de domínio público em curso				0,00				0,00
<b>Outros ativos fixos tangíveis</b>	<b>150 415,30</b>	<b>0,00</b>	<b>0,00</b>	<b>150 415,30</b>	<b>202 561,26</b>	<b>-3 960,03</b>	<b>0,00</b>	<b>198 601,23</b>
Terrenos e recursos naturais	48 380,00	0,00	0,00	48 380,00	48 380,00	0,00	0,00	48 380,00
Edifícios e outras construções	72 418,54	0,00	0,00	72 418,54	123 264,91	-44 588,23	0,00	78 676,68
Equipamento básico	34 585,12	0,00	0,00	34 585,12	40 288,39	-6 985,96	0,00	33 302,43
Equipamento de transporte	96 163,53	0,00	0,00	96 163,53	115 163,53	-21 587,97	0,00	93 575,56
Equipamento administrativo	10 866,51	0,00	0,00	10 866,51	16 010,44	-5 375,60	0,00	10 634,84
Outros	63 500,00	0,00	0,00	63 500,00	67 531,49	-10 851,30	0,00	56 680,19
Ativos fixos tangíveis em curso	0,00	0,00	0,00	0,00	0,00	0,00	0,00	0,00
<b>TOTAL</b>	<b>476 329,00</b>	<b>0,00</b>	<b>0,00</b>	<b>476 329,00</b>	<b>613 200,02</b>	<b>-93 349,09</b>	<b>0,00</b>	<b>519 850,93</b>

RUBRICAS	Inicio do periodo				Final do periodo			
	Q.Bruta (1)	Am.Acum. (2)	Perd.p/ Imp.Acum. (3)	Q.esc. (4)=(1)+(2)+(-3)	Q.Bruta(5)	Am.Acum. (6)	Perd.p/ Imp. Acum. (7)	Q.esc. (8)=(5)+(6)+(-7)
Ativos Intangíveis de domínio público, património histórico, artístico e cultural								
Goodwill								
Projetos de desenvolvimento								
Programas de computador e sistemas de informação	2 055,35			2 055,35	3 070,10	-596,95		2 473,15
Propriedade industrial e intelectual								
Outros	2 027,29				2 027,29			2 027,29
Ativos Intangíveis em curso								
<b>TOTAL</b>	<b>4 082,64</b>	<b>0,00</b>		<b>2 055,35</b>	<b>5 097,39</b>	<b>-596,95</b>		<b>4 500,44</b>




V  
L  
C  
R  
L  
S  
R  
S

ANEXO ÀS DEMONSTRAÇÕES  
FINANCEIRAS



## ANEXOS ÀS DEMONSTRAÇÕES FINANCEIRAS

### 1. Identificação da entidade, período de relato e referencial contabilístico

#### 1.1. Identificação da entidade e período de relato

- a) Designação da entidade: Freguesia de Fânzeres e São Pedro da Cova  
NIF: 510 836 690
- b) Endereço: Rua S. Tiago, s/n, 4510-670 Fânzeres
- c) Caracterização IVA:  
Em termos do regime financeiro de IVA a autarquia não é sujeito passivo de IVA uma vez que realiza operações no exercício dos seus poderes de autoridade, de acordo com o n.º 2 do art.º 2º do CIVA.
- d) Caso as demonstrações financeiras anuais sejam apresentadas para um período mais longo ou mais curto do que um ano indicar:

**As presentes demonstrações financeiras correspondem ao período económico de 2025.**

#### 1.2. Referencial contabilístico e demonstrações financeiras

##### a) Referencial contabilístico

As demonstrações financeiras foram preparadas de harmonia com o Sistema de Normalização Contabilística para as Administrações Públicas (SNC-AP), Regime Simplificado - Pequenas Entidades, aprovado pelo Decreto-Lei n.º 192/2015 e Portaria n.º 218/2016, e refletem de forma verdadeira e apropriada as operações da Freguesia de Fânzeres e São Pedro da Cova, bem como a sua posição, avaliação financeira e fluxos de caixa.

De referir que as notas não indicadas neste Anexo, não são aplicáveis, ou significativas para a compreensão das demonstrações financeiras em análise.

Na preparação das demonstrações financeiras tomou-se como base os seguintes pressupostos:

##### - Continuidade

As demonstrações financeiras foram preparadas na base da continuidade das operações. Com base na informação disponível e nas expectativas futuras, a Autarquia continuará a operar no futuro previsível, assumindo que não há intenção nem necessidade, de liquidar ou de reduzir consideravelmente o nível das suas operações

##### - Especialização dos gastos/rendimentos

Handwritten signatures and initials in blue ink on the right margin of the page.

Não Aplicável.

**- Compensação**

Dada a sua importância, os ativos, os passivos, os rendimentos e os gastos não foram sujeitos a compensação, sendo divulgados separadamente, exceto os que forem exigidos por uma NCP.

**- Comparabilidade**

Apesar da aplicabilidade do SNC-AP desde 2022, a Prestação de Contas foi elaborada no Regime de Micro-Entidade, sendo o ano 2025 a primeira vez que se vai reportar em Regime de Pequena Entidade, pelo que não se irá efetuar esta comparabilidade.

**b) Quando a apresentação ou classificação de itens nas demonstrações financeiras for alterada, as quantias comparativas devem ser reclassificadas, a menos que a reclassificação seja impraticável. Quando as quantias comparativas forem reclassificadas, uma entidade deve divulgar:**

**Sem comentários a assinalar**

**c) Comentário do órgão de gestão sobre a quantia dos saldos significativos de caixa e seus equivalentes que não estejam disponíveis para uso:**

**Sem comentários a assinalar**

**d) Desagregação dos valores inscritos na rubrica de caixa e em depósitos bancários**

A desagregação da rubrica de caixa e de depósitos bancários em 31 de dezembro de 2025 é a seguinte:

Handwritten notes and signatures in blue ink on the right margin, including the word "Plano" and several illegible signatures.

Conta	Euros	
Caixa		1 267,62
Depósitos à Ordem		435 796,64
Banco BPI	30 844,49	
Millennium BCP	33 772,43	
Caixa Geral de Depósitos	371 179,72	
Depósitos a prazo		
Depósitos consignados		
Depósitos de garantias e cauções		
<b>Total de caixa e depósitos</b>		<b>437 064,26</b>

Quadro 1 - Desagregação de caixa e depósitos

## 2. Principais políticas contabilísticas, alterações nas estimativas contabilísticas e erros

As demonstrações financeiras e respetivas notas deste anexo foram preparadas de acordo com a Norma de Contabilidade Pública - Pequenas Entidades (NCP-PE) - estrutura e conteúdo das demonstrações financeiras e são apresentadas em EUR.

### 2.1 - Bases de mensuração

As demonstrações financeiras foram preparadas de acordo com o princípio do custo histórico, a partir dos registos contabilísticos da autarquia.

A preparação das demonstrações financeiras de acordo com as NCP requer que sejam formulados julgamentos, estimativas e pressupostos que afetam a aplicação das políticas contabilísticas e o valor dos ativos, passivos, rendimentos e gastos. As estimativas e pressupostos associados são baseados na experiência histórica e noutros fatores considerados razoáveis de acordo com as circunstâncias e formam a base para os julgamentos sobre os valores dos ativos e passivos cuja valorização não é evidente através de outras fontes.

As demonstrações financeiras foram preparadas de acordo com a definição e critérios da NCP 1 - Estrutura e Conteúdo das Demonstrações Financeiras e são apresentadas em EUR, enquanto moeda funcional e de apresentação.

### 2.2 - Apresentação apropriada e conformidade com as NCP

As presentes demonstrações financeiras apresentam de forma apropriada a posição financeira, o desempenho financeiro e os fluxos de caixa da autarquia. Representam de forma fiel e fidedigna os efeitos das transações, outros acontecimentos e condições, de acordo com a definição e critérios de reconhecimento de ativos, passivos, rendimentos e gastos estabelecidos na

estrutura conceptual e nas NCP.

### 3. ATIVOS INTANGÍVEIS (NCP3)

Os ativos intangíveis encontram-se reconhecidos pelo seu custo de aquisição, deduzido das amortizações acumuladas e eventuais perdas por imparidade acumuladas. A amortização calculada numa base duodecimal, começa quando o ativo está disponível para uso.

Os ativos intangíveis, apenas são reconhecidos, se for provável que deles advenham benefícios económicos futuros ou potencial de serviço para a entidade, sejam controláveis e o seu custo possa ser valorizado com fiabilidade. Nos ativos intangíveis adquiridos através de uma transação sem contraprestação, o seu custo inicial será mensurado ao justo valor à data em que é adquirido.

Os custos incorridos com a aquisição de 'software' são capitalizados, assim como as despesas adicionais suportadas pela autarquia necessárias à sua implementação. Estes custos são amortizados pelo método da linha reta ao longo da sua vida útil esperada, deduzidos de eventual imparidade caso exista.

#### a) As bases de mensuração usadas para determinar a quantia escriturada bruta

Todos os ativos intangíveis adquiridos até 31/12/2025, encontram-se registados ao seu custo de aquisição de acordo com os princípios contabilísticos geralmente aceites até àquela data, deduzido das amortizações. Os custos de aquisição incluem o custo de compra, quaisquer custos diretamente atribuíveis às atividades.

#### b) As vidas uteis ou as taxas de amortização usadas

Para todos os bens é aplicado o Classificador Complementar 2 do Plano de Contas Multidimensional publicado no Anexo ao Decreto-Lei n.º 192/2015, de 11 de setembro.

Existem fichas de cadastro atualizadas à data de relato, onde consta, para cada elemento aplicável do ativo intangível, entre outra informação, a respetiva vida útil ou taxa de amortização, bem como a respetiva quantia escriturada líquida.

#### c) Os métodos de amortização usados para ativos intangíveis

O método de amortização usado para os ativos intangíveis é o método das quotas constantes (ou da linha reta).

Handwritten notes and signatures in the right margin, including the name "NCP" and several illegible signatures.

**d) A quantia bruta escriturada e qualquer amortização acumulada no início e no final do período**

A quantia escriturada bruta, bem como as respetivas amortizações acumuladas dos ativos intangíveis, no início e no final do período foi a seguinte:

RUBRICAS	Início do período				Fim do período			
	Q.Bruta (1)	Am.Acum. (2)	Perd. p/ Imp.Acum. (3)	Q.Liq. (+)-(1)-(2)-(3)	Q.Bruta (4)	Am.Acum. (5)	Perd. p/ Imp.Acum. (6)	Q.Liq. (+)-(4)-(5)-(6)
Ativos Intangíveis de domínio público, património histórico, artístico e cultural								
Goodwill								
Programas de desenvolvimento								
Programas de computador e sistemas de informação	3 055,35			3 055,35	3 055,35	-596,95		2 458,40
Propriedade intelectual e direitos	3 037,28			3 037,28	3 037,28			3 037,28
Outros								
Ativos Intangíveis em curso								
<b>TOTAL</b>	<b>6 092,63</b>	<b>0,00</b>		<b>6 092,63</b>	<b>6 092,63</b>	<b>-596,95</b>		<b>5 495,68</b>

Quadro 2 – Ativos intangíveis- variação das amortizações e perdas por imparidades acumuladas

**e) Os itens de cada linha da demonstração dos resultados em que qualquer amortização de ativos intangíveis esteja incluída**

Os gastos de amortizações respeitantes a ativos intangíveis encontram-se refletidos na Demonstração de Resultados, na rubrica "Gastos I reversões de depreciação e amortização".

**f) Reconciliação da quantia escriturada no início e no final do período**

A quantia escriturada apresenta um saldo de 2 445,09 € no fim do período.

**g) Adições ao ativo intangível**

No ano 2025 registaram-se adições ao ativo intangível no valor de 1 014,75 €.

**h) Vidas úteis ou taxas de amortização**

É aplicado o Classificador Complementar 2 do PCM, publicado no anexo ao Decreto-Lei n.º 92/2015, de 11 de setembro.

**4. Acordos de concessão de serviços: Concedente (NCP4)**

**Não aplicável na autarquia**

KU  
ca  
Pastas  
[Handwritten signatures]

## 5. Ativos fixos tangíveis (NCP5)

### a) As bases de mensuração usadas para determinar a quantia escriturada bruta

Os ativos fixos tangíveis adquiridos até 31 de dezembro de 2021 (data de transição para SNC-AP) encontram-se mensurados ao seu custo de aquisição, de acordo com os princípios contabilísticos geralmente aceites em Portugal, deduzido das depreciações e das eventuais perdas por imparidade acumuladas.

Após 1 de janeiro de 2022, os ativos fixos tangíveis adquiridos, encontram-se registados ao custo de aquisição, deduzido das correspondentes depreciações e das eventuais perdas por imparidade acumuladas.

As despesas com a conservação e manutenção que não aumentem a vida útil nem resultem em melhorias ou melhorias significativas nos elementos dos ativos fixos tangíveis são registadas como gastos do exercício em que ocorrem.

Os custos subsequentes são reconhecidos como ativos fixos tangíveis apenas se for provável que deles resultarão benefícios económicos futuros para a autarquia, ou seja, quando aumentam a vida útil dos ativos ou resultem em melhorias ou melhorias significativas.

As mais ou menos-valias resultantes da venda ou abate dos ativos fixos tangíveis são determinadas como a diferença entre o preço de venda e o valor líquido contabilístico, na data da alienação ou abate, e são registadas na Demonstração dos resultados por natureza nas rubricas de «Outros rendimentos» ou «Outros gastos».

### b) Depreciações, vidas úteis ou taxas de amortização

As depreciações dos ativos fixos tangíveis são calculadas, após a data em que os bens se encontrem disponíveis para utilização, pelo método da linha reta.

As vidas uteis ou as taxas de depreciação usadas:

É aplicado o Classificador Complementar 2 do Plano de Contas Multidimensional, publicado no Anexo ao Decreto-Lei n.º 192/2015, de 11 de setembro.

Existem fichas de cadastro atualizadas à data de relato, onde consta, para cada elemento aplicável do ativo tangível, entre outra informação, a respetiva vida útil ou taxa de amortização, bem como a respetiva quantia escriturada líquida.

Os ativos fixos tangíveis em curso representam ativos ainda em fase de construção, encontrando-se registados ao custo de aquisição. Estes ativos fixos

Me  
C  
Registo  
SA

tangíveis são depreciados a partir do momento em que os ativos subjacentes estejam disponíveis para uso e nas condições necessárias para operar de acordo com o pretendido pela gestão.

Os terrenos não são depreciáveis.

**a) Ativos fixos tangíveis e quantia escriturada e variações do período**

Durante o exercício findo de 31 de dezembro de 2025, ocorreram as seguintes variações:

REBRANÇAS	Início do período				Fim do período			
	Quantia Bruta (€)	Depreciações Acumuladas (€)	Perdas por Imparidade Acumuladas (€)	Quantia escriturada (Bruta) (€)	Quantia Bruta (€)	Depreciação e Perdas por Imparidade Acumuladas (€)	Quantia escriturada (Bruta) (€)	
<b>Bens de domínio público, património histórico, artístico e cultural</b>								
Terranos e recursos naturais	20 304,30	0,00	0,00	20 304,30	20 304,30	0,00	20 304,30	
Edifícios e outras construções	1 54 817,18	0,00	0,00	1 54 817,18	1 63 023,14	-8 205,96	1 63 023,14	
Infraestruturas	0,00	0,00	0,00	0,00	1 862,00	-1 862,00	0,00	
Património histórico, artístico e cultural	6 278,13	0,00	0,00	6 278,13	6 278,13	0,00	6 278,13	
Outros				0,00			0,00	
Bens de domínio público em curso				0,00			0,00	
	<b>188 651,80</b>	<b>0,00</b>	<b>0,00</b>	<b>188 651,80</b>	<b>203 984,34</b>	<b>-1 045,96</b>	<b>204 651,73</b>	
<b>Outros ativos fixos tangíveis</b>								
Terranos e recursos naturais	48 380,00	0,00	0,00	48 380,00	48 380,00	0,00	48 380,00	
Edifícios e outras construções	72 418,54	0,00	0,00	72 418,54	133 264,91	-60 846,37	78 679,61	
Equipamento básico	34 280,17	0,00	0,00	34 280,17	40 268,99	-6 988,82	33 293,43	
Equipamento de transporte	46 163,53	0,00	0,00	46 163,53	115 363,51	-71 200,87	69 575,56	
Equipamento edificado	10 864,71	0,00	0,00	10 864,71	16 010,99	-5 146,28	10 634,94	
Outros	63 500,00	0,00	0,00	63 500,00	67 531,99	-4 031,99	56 540,00	
Ativos fixos tangíveis em curso	0,00	0,00	0,00	0,00	0,00	0,00	0,00	
	<b>175 916,45</b>	<b>0,00</b>	<b>0,00</b>	<b>175 916,45</b>	<b>410 650,70</b>	<b>-107 203,06</b>	<b>321 349,72</b>	
<b>TOTAL</b>	<b>470 239,80</b>	<b>0,00</b>	<b>0,00</b>	<b>470 239,80</b>	<b>611 300,00</b>	<b>-1 045,96</b>	<b>519 852,85</b>	

Quadro 3 - Ativos fixos tangíveis – variações das depreciações e perdas por imparidade

**b) Ativos fixos tangíveis – adições**

Durante o exercício findo de 31 de dezembro de 2025, ocorreram adições no valor de 52.003,55 EUR.

**c) Ativos fixos tangíveis – diminuições**

Durante o exercício findo de 31 de dezembro de 2025, não ocorreram diminuições:

*Ril*  
*Rastre*  
*[Handwritten signature]*

## 6. Locações (NCP6)

Os contratos de locação são classificados como locações financeiras se, através deles, forem transferidos substancialmente todos os riscos e vantagens inerentes à propriedade do ativo e, como locações operacionais se, através deles, não forem transferidos substancialmente todos os riscos e vantagens inerentes à posse do ativo.

A classificação das locações em financeiras ou operacionais depende da substância da transação e não da forma do contrato.

Os ativos fixos tangíveis adquiridos mediante contratos de locação financeira, bem como as correspondentes responsabilidades, são contabilizados reconhecendo os ativos fixos tangíveis e as depreciações acumuladas correspondentes e as dívidas pendentes de liquidação, de acordo com o plano financeiro contratual. Adicionalmente, os juros incluídos no valor das rendas e as depreciações dos ativos fixos tangíveis são reconhecidos como gastos na Demonstração dos resultados por natureza do exercício a que respeitam.

Nas locações consideradas operacionais, as rendas devidas são reconhecidas como gastos na Demonstração dos resultados numa base linear durante o período do contrato de locação.

### a) Locações Financeiras

**Neste particular, a autarquia não tem qualquer locação financeira.**

### b) Locações operacionais – locatários

Bens Locados	Duração do Contrato	Valor do Contrato	Pagamentos em 2025	Pagamentos Futuros
Impressoras	36 meses	7 056,00	2 352,00	196,00

Quadro 4 - Locações

## 7. Custo dos empréstimos obtidos (NCP7)

Os juros de empréstimos obtidos diretamente atribuíveis à aquisição ou construção de ativos devem ser capitalizados como parte do custo desses ativos. Considera-se que um ativo elegível para capitalização é um ativo que necessita de um período de tempo substancial para estar disponível para uso ou para venda. O montante de juros a capitalizar será determinado através da aplicação de uma taxa de capitalização sobre o valor dos investimentos efetuados.

V. U.  
a  
R. S. L.  
B.  
S.

**Neste particular, a autarquia não tem quaisquer empréstimos obtidos.**

### **8. Propriedades de investimento (NCP8)**

Uma propriedade de investimento é reconhecida como ativo, quando fluirão para a entidade benefícios económicos futuros ou potencial de serviço associados à propriedade de investimento e o custo ou o justo valor da propriedade de investimento puder ser mensurado com fiabilidade.

A mensuração inicial destes ativos quando resultar de uma transação com contraprestação é realizada ao custo de aquisição. Ao invés, caso resulte de uma transação sem contraprestação, o custo é o justo valor à data de aquisição. As propriedades de investimento encontram-se reconhecidas e mensuradas pelo custo de aquisição deduzido das depreciações e perdas por imparidade acumuladas.

As depreciações são calculadas, quando os bens estejam disponíveis para uso, pelo método da linha reta, em sistema de duodécimos, em conformidade com as estimativas de utilização do ativo, tendo em consideração a sua obsolescência ou outro desgaste que ocorra nas circunstâncias em que ele é utilizado. Para este efeito, são tidas em consideração as vidas úteis de referência previstas no Classificador Complementar 2 – Cadastro e vidas úteis dos ativos fixos tangíveis, intangíveis e propriedades de investimento, desde que não se mostrem contrárias às estimativas de utilização do ativo.

Os custos suportados com as propriedades de investimento, como por exemplo, manutenção, reparação, seguros, são reconhecidos como gastos do período a que dizem respeito.

Caso existam melhorias, em que haja expectativas que gerem benefícios económicos futuros para além dos inicialmente esperados, são capitalizados na rubrica de «Propriedades de investimento».

**Neste particular, a autarquia não tem qualquer Propriedade de Investimento.**

### **9. Imparidade dos ativos (NCP9)**

A imparidade de um ativo reflete uma perda de benefícios económicos futuros ou potencial de serviço, para além do reconhecimento sistemático dessa perda através da depreciação ou amortização.

Num ativo não gerador de caixa, a imparidade reflete uma diminuição na utilidade desse ativo para a entidade que o controla. Num ativo gerador de

Vil  
CA  
gestão  
[assinatura]  
[assinatura]

caixa, a imparidade reflete uma diminuição nos benefícios económicos futuros ou potencial de serviço incorporado nesse ativo para a entidade que o controla.

À data do Balanço é efetuada uma avaliação da existência objetiva de imparidades das quais resulte, nomeadamente, um impacto adverso decorrente de eventos ou alterações de circunstâncias que indiquem que o valor pelo qual os ativos se encontram reconhecidos possa não ser recuperável.

Sempre que seja identificado um evento ou alteração nas circunstâncias que indiquem que o montante pelo qual o ativo se encontra registado não possa ser recuperado, é efetuada uma avaliação de imparidade quando a quantia escriturada do ativo for superior à sua quantia recuperável, e reconhecida uma perda por imparidade, registada de imediato na Demonstração dos resultados por natureza na rubrica de «Perdas por imparidade».

**Neste particular, a autarquia não tem registado em 2025 quaisquer movimentos contabilísticos associados a Imparidades do Ativo.**

## 10. Inventários (NCP10)

Os inventários englobam bens comprados e detidos para revenda ou relacionados com a prestação de serviços, nomeadamente as mercadorias detidas para venda ou distribuição no decurso normal das operações, os materiais ou consumíveis a aplicar ou distribuir na prestação de serviços, gratuitamente ou por valor simbólico ou ainda os adquiridos para aplicar no processo produtivo.

Os inventários adquiridos através de uma transação sem contraprestação são registados pelo justo valor à data de aquisição. Caso contrário, são mensurados pela quantia mais baixa entre o custo e o valor realizável líquido ou o custo de reposição corrente, sejam estes para distribuir sem, ou com, contrapartida, respetivamente.

O custo inclui o gasto com a aquisição, bem como os gastos adicionais de compra incorridos para colocar os inventários no seu local nas suas condições atuais. O valor realizável líquido refere-se à quantia líquida que a Autarquia espera realizar com a venda dos inventários no decurso normal das operações.

**Neste particular, a autarquia não tem registado em 2025 quaisquer movimentos contabilísticos associados a Inventários.**

VG  
CA  
Mestre  
S

### 11. Ativos Biológicos (NCP11)

Ativos biológicos são animais ou plantas, vivos que resultam de uma atividade agrícola, a qual consiste na gestão por uma entidade, na transformação biológica e da colheita de ativos biológicos com o objetivo de os vender; distribuir gratuitamente ou com retribuição simbólica;

**Neste particular, a autarquia não tem quaisquer Ativos Biológicos.**

### 12. Contratos de construção (NCP12)

O objetivo desta Norma é prescrever o tratamento contabilístico dos custos, gastos e rendimentos associados a contratos de construção.

**Não aplicável na autarquia**

### 13. Rendimento de transações com contraprestação (NCP13)

O objetivo da presente Norma é prescrever o tratamento contabilístico do rendimento proveniente de transações e acontecimentos que tenham uma contraprestação.

O principal aspeto na contabilização do rendimento é determinar quando se deve reconhecê-lo. O rendimento é reconhecido quando for provável que fluam para a entidade benefícios económicos futuros ou potencial de serviço e estes benefícios possam ser mensurados com fiabilidade.

A NCP 13 que versa sobre os rendimentos de transações com contraprestação, refere-se normalmente a vendas e prestações de serviços, uma vez que existe uma entrada presente ou futura de meios financeiros líquidos, e uma correspondente saída de ativos ou a obrigatoriedade de prestar um serviço em valor equivalente.

ru  
cl  
Mastro  
[Handwritten signature]  
[Handwritten signature]

Os rendimentos desta natureza registados em 2025 na Entidade representam-se no quadro seguinte:

Tipo de Transação com contraprestação	Rendimento do período reconhecido em		Quantias por receber em	
	Resultados	Património Líquido	Início do Período	Final do Período
<b>Venda de Bens e Serviços</b>				
<b>Venda de bens</b>				
Bens Inutilizados				
Outros Bens	415,30			
<b>Serviços</b>				
Serviços sociais, culturais e desportivos	2 319,30			
Serviços Específicos Autarquia	34 413,55			
	<b>37 148,15</b>			

Quadro 5 - Transações com contraprestação

#### 14. Rendimento de transações sem contraprestação (NCP14)

A NCP 14 que versa sobre os rendimentos de transações sem contraprestação, refere-se normalmente a cobranças de impostos e taxas e também transferências ou subsídios, uma vez que existe uma entrada presente ou futura de meios financeiros líquidos, mas sem a obrigatoriedade de devolução ou de prestação de um serviço em valor equivalente.

Engloba a componente atribuída à freguesia referente ao Imposto Municipal de Imóveis, as Taxas cobradas pela autarquia e adicionalmente, considera as transferências provenientes da DGAL aprovadas na Lei do Orçamento de Estado, assim como as transferências de competências e os acordos com o Município de Gondomar.

Durante o exercício de 2025, a autarquia registou os seguintes rendimentos de transações sem contraprestação:

Tipo de Transação sem contraprestação	Rendimento do período reconhecido em		Quantias por receber em	
	Resultados	Património Líquido	Início do Período	Final do Período
<b>Impostos Diretos</b>				
Imposto municipal sobre imóveis	53 268,40			
<b>Transferências Correntes</b>				
Privadas e Empresas Públicas	11 879,00			
Fundo Financiamento Freguesias	475 788,00			
Artigo 38º n.8 da Lei 73/2013	51 277,00			
Transf. Comp. Lei n.º50/2018	480 135,52			
IEFP	59 626,65			
Município Gondomar	448 236,00			
	<b>1 580 210,57</b>			

Quadro 6 - Transações sem contraprestação

### 15. Provisões, passivos contingentes e ativos contingentes (NCP15)

As provisões são reconhecidas quando, e somente quando, a entidade tem uma obrigação presente (legal ou construtiva) resultante de um evento passado e é provável que, para a resolução dessa obrigação, ocorra um exfluxo de recursos incorporando benefícios económicos ou potencial de serviço para pagar essa obrigação e que o montante da obrigação possa ser razoavelmente estimado. Quando não é provável que seja exigido um exfluxo de recursos incorporando benefícios económicos ou potencial de serviço para liquidar essa obrigação ou a quantia da obrigação não pode ser mensurada com suficiente fiabilidade, então estamos perante um passivo contingente.

**Neste particular, a autarquia não tem constituídas quaisquer Provisões nem registou passivos ou ativos contingentes.**

### 16. Efeitos de alterações em taxas de câmbio (NCP16)

**Não aplicável.**

### 17. Acontecimentos após a data de relato (NCP17)

Os acontecimentos após a data de relato que proporcionem informação adicional sobre condições que existiam à data de relato ("acontecimentos que dão Lugar a ajustamentos") são refletidos nas demonstrações financeiras.

**Não existiram acontecimentos após a data de relato que deem (ou não) lugar a ajustamentos.**

## **18. Instrumentos Financeiros (NCP18)**

Um instrumento financeiro é reconhecido, apenas se os ativos e passivos financeiros e os instrumentos de capital próprio forem reconhecidos pela autarquia, quando este se torna uma parte das disposições contratuais dos mesmos.

Nesta categoria incluem-se, conseqüentemente, os seguintes ativos e passivos financeiros:

### **a) Clientes, contribuintes e utentes e outras contas a receber**

**A autarquia não apresenta valores por cobrar no final do ano.**

### **b) Caixa e depósitos bancários**

Os montantes incluídos na rubrica de "Caixa e depósitos bancários" correspondem aos valores de caixa e depósitos bancários que possam ser imediatamente mobilizáveis com risco insignificante de alteração de valor.

**O detalhe dos movimentos na rubrica de caixa e seus equivalentes encontra-se discriminada acima na Demonstração de Fluxos de Caixa.**

### **c) Fornecedores e outras dívidas a pagar**

São a obrigação presente da entidade proveniente de acontecimentos passados, da liquidação da qual se espera que resulte um exfluxo de recursos da entidade incorporando benefícios económicos" (al. b) do parágrafo da Estrutura Conceptual (EC) do Sistema de Normalização Contabilística [SNC].

Os saldos de fornecedores e de outras contas a pagar constituem obrigações a pagar pela aquisição de bens e serviços.

K10  
ca  
plástico  
B  
S

DESIGNAÇÃO	Passivo	Prazo	
		Curto	Médio/Longo
<b>Despesas Correntes</b>	<b>20 026,15</b>	<b>20 026,15</b>	
Despesas de Pessoal	7 640,77	7 640,77	
AT - IRS			
ADSE			
CGA+SS regime geral	3 698,43	3 698,43	
Outras despesas c/Pessoal			
Outras			
Aquisição de bens e serviços	5 010,33	5 010,33	
Juros e outros encargos			
Transferências correntes	1 500,00	1 500,00	
Outras despesas correntes	2 176,62	2 176,62	
<b>Despesas de Capital</b>			
Aquisições de bens de capital			
Transferências de capital			

Quadro 7 - Fornecedores e outras dívidas a pagar

## 19. Benefícios dos empregados (NCP19)

Os benefícios dos empregados, a curto prazo, são reconhecidos como gastos do período. Os gastos a curto prazo incluem os vencimentos e respetivas contribuições para os diversos regimes contributivos (Segurança Social e Caixa Geral de Aposentações).

Os benefícios decorrentes da cessação de emprego, quer por decisão unilateral, quer por mútuo acordo, são reconhecidos como gastos no período em que ocorreram.

## 20. Divulgações de Partes Relacionadas (NCP20)

As partes são consideradas relacionadas se uma delas tiver a capacidade de controlar a outra parte, ou exercer influência significativa sobre a outra parte ao tomar decisões financeiras e operacionais, ou se a entidade relacionada e uma outra entidade estiverem sujeitas a controlo comum.

**Esta autarquia não detém controlo nem participações financeiras em quaisquer entidades.**

## 21. Demonstrações Financeiras Separadas (NCP21)

**Não aplicável.**

Handwritten notes and signatures in the right margin, including the name "Mário" and several illegible signatures.

**22. Demonstrações Financeiras Consolidadas (NCP22)****Não aplicável.****23. Investimentos em Associadas e Empreendimentos Conjuntos (NCP23)****Não aplicável.****24. Acordos Conjuntos (NCP24)****Não aplicável.****25. Relato por Segmentos (NCP25)****Não aplicável.****26. Outras divulgações****26.1. Transferências e subsídios concedidos**

Os valores apresentados a seguir correspondem ao total de transferências efetuadas em 2025, para coletividades e outras instituições que desenvolvem a sua atividade ao nível da ação social, da cultura, do desporto e lazer, do ambiente, da juventude, etc.:

<b>TRANSFERÊNCIAS CORRENTES</b>		
<b>INSTITUIÇÕES SEM FINS LUCRATIVOS</b>	<b>COMPROMISSOS ASSUMIDOS</b>	<b>DESPESA PAGA</b>
APOIOS FINANCEIROS - AREA CULTURAL	14 869,87	14 869,87
APOIOS FINANCEIROS - AREA DESPOSTO, JUVENTUDE E LAZER	14 850,00	14 850,00
APOIOS FINANCEIROS - AREA SOCIAL	17 018,26	15 518,26
	<b>TOTAL</b>	<b>45 238,13</b>

Quadro 8 - Transferências Correntes

Handwritten notes and signatures on the right margin, including the name "Plasino" and several illegible signatures.

## 26.2. Fornecimentos e serviços externos

Aqui são registados todos os custos por aquisição de bens de consumo corrente que não sejam existências e de serviços prestados por entidades externas à autarquia.

O total desta conta de 'fornecimentos e serviços externos' adquiridos no ano de 2025 totalizou o valor de **522.374,98** EUR.

## 26.3. Diferimentos

De acordo com o regime do acréscimo ou periodização económica, os rendimentos e gastos são reconhecidos quando obtidos ou incorridos, independentemente do seu recebimento ou pagamento, devendo-se incluir nas demonstrações financeiras dos períodos a que respeitam.

Gastos a reconhecer - Compreende os dispêndios já efetuados, mas cujo gasto deve ser reconhecido nos períodos seguintes (gasto diferido), ou seja, em que a quota-parte dos diferimentos registados irá afetar diretamente a respetiva conta de gastos (classe 6) em cada um dos períodos seguintes. No balanço a 31/12/2025 não registamos qualquer valor pois, no ano de 2025, não foi aplicado o chamado princípio da especialização do exercício.

Rendimentos a reconhecer - compreende os recebimentos obtidos que devem ser reconhecidos como rendimentos nos períodos seguintes, nomeadamente os associados a subsídios e protocolos, que estão condicionados à execução de determinadas condições. No balanço a 31/12/2025 não existiram movimentos desta natureza.

## 26.4. Outras Contas a Pagar

A conta essencialmente apresenta o valor de gastos do período que serão liquidados em períodos futuros.

**Não aplicável.**

Handwritten signatures and initials in blue ink, including the word "Gastos" written vertically.

## 26.5. Instrumentos Capital Próprio

Os instrumentos de capital próprio da Freguesia são constituídos pelas rubricas de capital, reservas, resultados transitados, outras variações do património líquido e resultado líquido do exercício. No fim de 2025 o 'Património Líquido' apresentava a seguinte estrutura:

PATRIMÓNIO LÍQUIDO	
Património Líquido	951.307,03
Património/Capital	866.210,83
Resultados transitados	52.003,55
Resultado líquido do período	33.092,65
<b>Total Património Líquido</b>	<b>951.307,03</b>

### – Património/Capital

A Freguesia não detém capital social e o valor registado de **866.210,83** EUR na conta de património/capital corresponde ao saldo inicial existente resultante do reconhecimento dos ativos não correntes pela sua quantia escriturada líquida e aos outros Saldos iniciais 2024 (transitados de 2023).

### – Resultados Transitados

São constituídos pelas contas 56.1 - Resultados transitados de períodos anteriores.

A conta 561 - Resultados transitados de períodos anteriores apresenta um saldo final de **52.003,55** EUR referentes a ajustamentos relativos ao exercício e anteriores.

### – Resultado Líquido do Exercício

O resultado líquido do exercício de 2025 regista um valor positivo de **33.092,65** EUR.

Fânzeres, 9 de abril de 2026

N.º  
 a  
 M.ª  
  


V.  
U.  
CA  
Plasno  
*[Signature]*  
*[Signature]*

# DOCUMENTOS GENÉRICOS





## União das Freguesias de Fânzeres e São Pedro da Cova

Concelho de Gondomar

### DECLARAÇÃO DE RESPONSABILIDADE

*Handwritten signatures and initials in blue ink, including the word 'Pastor' and a large signature.*

----- No âmbito do processo de prestação de contas da gerência/exercício de 2025/01/01 a 2025/12/31 da Junta de Freguesia de Fânzeres e S. Pedro da Cova, declaramos sob compromisso de honra, enquanto titulares de órgãos responsáveis pela elaboração, aprovação e remessa das contas ao Tribunal de Contas, que adotámos, fizemos aprovar e executar de forma continuada os princípios, normas e procedimentos contabilísticos e de controlo interno a que estamos vinculados por imperativo legal ou contratual e que garantem e asseguram, segundo o nosso conhecimento, a veracidade e sinceridade das respetivas demonstrações financeiras e a integralidade, legalidade e regularidade das transações subjacentes, pelas quais assumimos a responsabilidade de que, designadamente: -----

- a) não contêm erros ou omissões materialmente relevantes quanto à execução orçamental e de contabilidade de compromissos, à gestão financeira e patrimonial e, bem assim, ao registo de todas as operações e transações que relevem para o cálculo do défice e da dívida pública atendendo, nos termos aplicáveis, ao direito europeu da consolidação orçamental; -----
- b) identificam completamente as partes em relação de dependência e registam os respetivos saldos e transações: -----
- c) não omitem acordos quanto a instrumentos de financiamento direto ou indirecto; -----
- d) evidenciam com rigor e de forma adequada a dimensão, extensão e relevação contabilística dos passivos efectivos ou contingentes, designadamente os compromissos decorrentes de benefícios concedidos ao pessoal e aos membros dos órgãos sociais, bem como as responsabilidades decorrentes de litígios judiciais ou extrajudiciais; -----
- e) incluem os saldos de todas as contas bancárias no IGCP e/ou noutras instituições financeiras; -----
- f) evidenciam que foram respeitadas as normas da contratação pública aplicáveis e cumpridos pontual e tempestivamente todos os acordos e contratos com terceiros; -----
- g) evidenciam que foram respeitadas as normas dos regimes de vinculação, de carreiras e de remunerações dos trabalhadores que exercem funções públicas e do código do trabalho bem como observaram as incompatibilidades e limitações previstas aí, no



## União das Freguesias de Fânzeres e São Pedro da Cova

Concelho de Gondomar  
estatuto da aposentação, no código contributivo da segurança social e em estatutos  
específicos, designadamente de carreiras especiais; -----

- h) foram publicitadas de acordo com as disposições legais e comunicadas às entidades  
competentes; -----

Secretaria da Junta de Freguesia, 9 de abril de 2026

### A JUNTA DE FREGUESIA

\_\_\_\_\_  
*Sérgio Pacheco*  
*Mónica Pacheco*  
\_\_\_\_\_  
*Susana Moura*  
*António Costa*  
\_\_\_\_\_  
*Isilda Figueira*  
*António Silva*  
\_\_\_\_\_  
*Carla Alves*  
\_\_\_\_\_  
\_\_\_\_\_

**CONTA DE GERÊNCIA – 2025/01/01 A 2025/12/31**

**APROVAÇÃO**

**PELA JUNTA DE FREGUESIA**

----A Presente Conta de Gerência, relativa ao período de 2025/01/01 a 2025/12/31, que totaliza, na **Receita (€2 054 720,45)** e na **Despesa (€1 618 091,19)** foi aprovada pela Junta de Freguesia em sua reunião de **9 de abril de 2026**.-----

**A Junta de Freguesia**

*Sofia Martins*  
\_\_\_\_\_  
*João Pastor*  
\_\_\_\_\_  
*José Maria*  
\_\_\_\_\_  
*Carlos Costa*  
\_\_\_\_\_  
*Luís Gomes*  
\_\_\_\_\_  
*David Silva*  
\_\_\_\_\_  
*Carla Silva*  
\_\_\_\_\_

**PELA ASSEMBLEIA DE FREGUESIA**

---A **Assembleia de Freguesia**, em sua reunião de **23 de abril de 2026**, apreciou e votou, como consta da respectiva acta, em conformidade com o preceituado na alínea b) do n.º 1 do art.º 9º da Lei 75/2013 de 12 de setembro, a presente Conta de Gerência, a fim de ser submetida a julgamento do Tribunal de Contas.-----

**A Mesa da Assembleia de Freguesia**

*Joana Sousa*  
\_\_\_\_\_  
*Sara Costa Silva*  
\_\_\_\_\_  
\_\_\_\_\_